

PERSIALAISKISSA

Persialaiskissat Ry:n jäsenlehti 2 • 2020



Väriäkös tuolla?

Valikoimassamme mm:

Geenitestit

Ulostetutkimukset

Tuontikissan paketit

Hengitystiepaketit

Tutustu tarkemmin:

www.movet.fi

Elintärkeitä vastauksia.
movet.fi

Eläindiagnostiikkalaboratorio Movet Oy
Bioteknia 1, Neulaniementie 2 | 70210 KUOPIO | info@movet.fi | 050 502 0770



CATVET KISSAKLINIKKA ON ERIKOISTUNUT SINUN KISSAASI.


Haluamme panostaa kissasi terveyteen pennusta hyvään vanhuuteen – yhden katon alla, tuttujen ja ystävällisten ihmisten parissa ja rauhallisissa, kissaystävällisissä tiloissa.

Meillä hoituvat luotettavasti niin rokotukset, hammashoidot kuin myös pitkällä kokemuksella vaativimmat tutkimukset ja toimenpiteet.

CatVetiin on helppo tulla. Ota yhteyttä, niin varataan kissallesi aika.

Eläinlääkärit

- **Kirsi Juuti**, ELL,
Pieneläinsairauksien erikoiseläinlääkäri
- **Inka Laaksonen**, ELL, MANZCVS
(Med.of Cats), Pawpeds-sydänultrat
- **Hanna Sillanpää**, ELL,
pieneläinsairauksien erikoiseläinlääkäri
- **Heidi Björkqvist**, ELL



Tässä numerossa 2 • 2020

| | |
|--|----|
| Puheenjohtajalta | 3 |
| Yhdistyksen toimintaa | 4 |
| Persialaiskissat ry:n virtuaalinäyttely | 6 |
| Virtuaalinäyttelyssä "ulkomailla" | 14 |
| Yhdistyksen t-paidat ja huiskat | 15 |
| Kasvattajahaastattelussa Epiones | 16 |
| Miten kissa näkee? | 20 |
| Näin kissat ovat tukeneet omistajiaan korona-aikana | 22 |
| Kissaflunssa | 24 |
| Shahi's persialaiset Ruotsista | 26 |
| Helppoakin helpompi ohje eli näin virkkaat pedin kissalle | 28 |
| Kissamaailman uutisia | 30 |
| Hallitus ja muut yhteystiedot .. | 34 |



Kansikuvassa
musta persialainen
Timanfaya Diamond Rose JW
Kasv. Tuija Hafid
Kuva: Marika Lahti

Puheenjohtajalta

Yhdistys järjesti historiansa ensimmäisen virtuaalikissanäyttelyn toukokuussa. Näyttely sai suuren suosion, osallistujia oli 127 kissaa. Iso kiitos osallistujille sekä iso kiitos isoimman työn tehneille kissatuomareille Satu Hämäläiselle ja Kristiina Rautiolle. Facebookissa yhdistyksen sivuilla on esitys voittajista, käypä vilkaisemassa jos et vielä ole nähnyt. Suunnitelmissa saattaa olla jatkossakin jotain vastaavaa.

Tämä lehti numero 2 tulee hieman myöhässä aikataulusta. Vaikka korona toi omalla tavallaan meille paljon aikaa olla kotona, aiheutti se myös eräänlaista tilanteen kehittymisen odotusta ja vähän laiskuuttakin muiden puuhien viedessä vapaa-ajan. Mutta hyväähän kannattaa odottaa, eikö niin!

Hallituksen päätöksellä seuraava lehden numero on kierreselkäinen kalenteri. Jos sinulla on ehdokkaita kalenterikuvaksi, lähetä 30.9.2020 mennessä kuvat osoitteella marika@persialaiskissat.net. Valitsemme kauneimmat kuvat kalenteriin. Kalentereita tulee myös rajattu erä myyntiin. Vuoden viimeinen lehti ilmestyy perinteisesti jouluksi, muistathan joulumainoksen!

Haluaisin muistuttaa, että lähetämme jäsenpostia postituslistallamme niille, jotka ovat siihen luvan antaneet. Jos sähköpostiosoitteesi on muuttunut tai jäsenpostia ei tule lainkaan niin yhdistyksen kotisivuilla <http://persialaiskissat.net/toiminta/yhdistys/> on linkki josta voit liittyä yhdistyksen postituslistalle. Lähetämme postia varsin maltillisesti vain muutamia kertoja vuodessa. Viralliset tiedotuskanavamme ovat postituslistamme lisäksi kotisivumme osoitteessa www.persialaiskissat.net ja Facebookissa yhdistyksen sivu.

Tänä keväänä ja kesänä on kysytty todella paljon pentuja. Kannattaa kuitenkin olla tarkkana, ettei pentua oteta vain ajankuluksi ja tekemisen puutteessa tässä korona-ajassa. Koiranpentuja kuulemma on varattu paljon ja jonojakin kasvattajille syntynyt. Kissa sopeutuu helpommin kun mahdollisen lomautuksen jälkeen palataan töihin, kuin koira, joka saattaa kokea eroahdistusta. Etätyöt tosin mahdollistavat, että osa perheestä saattaa olla kotona enemmän jatkossakin. Kissat nauttivat seurasta kotona päivisin, vaikka töiden katoaminen voi olla harmillista palvelijalle. Omat etätyökaverini olivat kyllä hieman häiriöksi, kun halusivat tulla syliin ja näppäimistön päälle ja palaverissa ilmoittivat ääneen asiansa.

Nautitaan syksyn keleistä, ja huolehditään edelleen käsien pesusta sekä turvaväleistä. Oikein mukavaa syksyä kaikille !

Anita

Yhdistys tukee persialaisten ja exoticien DNA-näytteen ottoa kissojen geenipankkiin

Persialaisen tai exoticien omistajalle näytteenotto on toistaiseksi ilmainen muun toimenpiteen yhteydessä seuraavilla eläinlääkäriasemilla:

- Sopolitien eläinlääkäriasema, Sopolitie 2B, 00800 Helsinki, puh. 09 784 713, www.sopolitienelainlaakariasema.fi

- ELL Merja Mäkinen, Lemmenpolku 2, 38200 Vammala, puh. 03 5210 2739, 050 550 1172

- Eläinklinikka EHYT oy, Maorlantie 1, 24800 Halikko, puh. 02 7221 221, www.ehyt.info

- CatVet Kissaklinikka, Nuijamiestentie 5, 00400 Helsinki, puh. 010 4236 888, www.catvet.fi

Muista mainita Persialaiskissat ry!

Näytteitä tarvitaan sekä sairaista kissoista että verrokkiryhmiin terveistä kissoista.


Näytteen lisäksi tutkimusryhmälle tulee lähettää kopio sukutaulusta ja tutkimuslomake valmiiksi täytettynä (www.kissangeenit.fi/tutkimuksesta/lomakkeet/) sekä kopiot potilaskertomuksista/eläinlääkärinlausunnoista, jos kissalla on tai on ollut joku sairaus tms. Eli ota kopiot ja täytä lomake valmiiksi ennen eläinlääkäriin menoa.

Lisäksi kannattaa allekirjoituttaa eläinlääkärillä Suomen Kissaliiton Eläinlääkärindistuksen DNA-testiä varten siltä varalta, että tutkimuksissa löydetään esimerkiksi joku uusi geenivirhe, jota tullaan tulevaisuudessa kasvatuksessa seulomaan DNA-testillä. Tällöin ei ko. kissasta tarvitse ottaa myöhemmin uutta näytettä mahdollista DNA-testiä varten. Tämä lomake jää siis kissan omistajalle. www.kissaliitto.fi/lomakkeet/muut

Jos kissastasi on jo kissojen geenipankissa näyte, muistathan päivittää kissan terveystietoja näytteenoton jälkeen www.kissangeenit.fi -sivuston kautta: www.kissangeenit.fi/tutkimuksesta/terveys-tietojen_paivitys/

Persialaisten ja exoticien näytteitä on geenipankissa edelleenkin vähän, joten nyt kannattaa käyttää yhdistyksen tarjoamaa tilaisuutta ja osallistua rotujemme terveystutkimukseen! www.kissangeenit.fi

Yhdistyksen toimintaa



Jäsenhankintakilpailu

Royal Canin Finland sponsoroi Persialaiskissat r.y:n jäsenhankintakilpailua vuonna 2020. Kasvattaja saa automaattisesti jokaisesta kasvattajan ominaisuudessa liittämästään uudesta jäsenestä yhden pisteen (jo entuudestaan jäsenenä olleita ei voi liittää alennetulla kasvattajahinnalla). Vuoden 2019 lopussa lasetaan kasvattajan kokonaispistemäärä. 2 eniten jäseniä liittänyttä kasvattajaa palkitaan RC-lahjakorteilla (40kg ja 10kg).

Kasvattajan liittämän uuden jäsenen jäsenmaksu on 10 e vuonna 2020. Jäsenmaksu maksetaan Persialaiskissat r.y:n tilille NORDEA FI26 1112 3000 2616 58, BIC NDEAFIHH käyttämällä viitettä 123. Maksun jälkeen kasvattaja ilmoittaa uuden jäsenen yhteystiedot jäsenrekisterinhoitajallemme Marita Kienaselle, Gustav Pauligin katu 8 B 50, 00990 Helsinki tai sähköpostilla osoitteet@persialaiskissat.net.

Vuoden kissa 2020 -valinnan säännöt

Nykyiset säännöt julkistetaan kotisivuilla www.persialaiskissat.net.

Yhdistyksen palveluja jäsenillemme

Jäsenemme saavat tunnukset kotisivujemme jäsenpalveluun, jossa kasvattaja voi itse muokata omia yhteys- ja pentutietojaan kotisivuilla. Jäsentemme kas-

vattaja- ja pentulistaukset julkaistaan Persialaiskissat r.y:n kotisivuilla maksettua. Kasvattajatiedot näkyvät sivuilla vuoden kerrallaan. Pentulistalla pennut näkyvät 10 kuukauden ikään asti. Aikuisien kotia etsivien ilmoitukset ovat listalla enintään kuusi kuukautta kerrallaan.

Neljä kertaa vuodessa ilmestyvässä Persialaiskissa-lehdessä julkaistaan siitosurolista, johon jokainen jäsenemme voi ilmoittaa siitosuroksensa ilmaiseksi.

Champion ja Premior-tittleihin valmistuneille persialaisille ja exoticeille lahjoitetaan Royal Caninin sponsoroima yhdistyksen lahja. Valmistumislahjan edellytyksenä on pieni juttu kissasta ja hyvälaatuinen kuva. Kysy lisää anita@persialaiskissat.net.

Valmistuneet kissat

Julkaisemme Persialaiskissa-lehdessä jäsenemme valmistuneiden kissojen kuvia ja tekstejä, joko kuvateksti tai pidempi kertomus valmistuneesta kissastasi. Ota yhteyttä marika@persialaiskissat.net.

Postituslista

Liity mukaan yhdistyksen jäsenpostilistalle! Liittyminen tapahtuu osoitteessa <http://persialaiskissat.net/toiminta/postituslista/>

Postituslistalla tiedotetaan yhdistyksen ajankohtaisista asioista ja tapahtumista tai muusta ajankohtaisesta rotujamme koskevasta asiasta.

Kasvattajatiedot kotisivuilla

Kasvattajatietojen ajantasalla pitämiseen olemme jäseniltöltä saadun palautteen pohjalta kehittäneet toiminnon, jossa kasvattajan on vuosittain aktivoitava itse omien yhteystietojen näkyvyys yhdistyksen kotisivuilla. Tarkemmat ohjeet löydät kirjautumalla tunnuksillasi sisään omille sivuille osoitteessa persialaiskissat.net.

Toiminto antaa kasvattajalle mahdollisuuden myös piilottaa yhteystietonsa väliaikaisesti näkyvistä kasvattajat-sivuilta. Aktivoinnin voi tehdä vuosittain 1.1.-31.3 välillä niin ettei tietojen näkymisessä tule katkosta, mutta tiedot voi aktivoida myöhemminkin.

Jos sinulla ei ole tunnuksia tai salasana on unohtunut niin ota yhteys marika@persialaiskissat.net.

Uusi lisääntymistutkimus on aloitettu

Uusi lisääntymiskysely selvittää kissojen lisääntymismenestystä ja lisääntymiseen liittyviä ongelmia. Kyselyn tarkoituksena on kerätä kattavaa tietoa siitä, minkälaisia eroja rotujen ja yksilöiden välillä esiintyy. Lisäksi tarkoituksemme on tutkia muun muassa lisääntymismenestyksen ja persoonallisuuden välistä yhteyttä. Vastauksia toivotaan niin naaras- kuin kollikissoista, ja kysely on täytettävissä yli 9 kuukauden ikäisille kissoille.

Tarjoamme rotuyhdistyksille koosteen, mikäli vastauksia saadaan riittävästi kerättyä rodusta.

Päaset täyttämään lisääntymiskyselymme rekisteröitymällä Petsofiin (<https://petsofi.fi/>). Lisäämällä sinne kissasi ja klikkaamalla luomaasi kissaa pääset Analyysit-osiossa kohtaan 'Lisääntyminen', josta kysely löytyy. Jos et ole vielä vastannut persoonallisuuskyselyyn, pyydämme että täytät myös tuon kyselyn.

Mikäli sinulla on ongelmia rekisteröitymisessä tai kyselyyn vastaamisessa, otathan yhteyttä Petsofin tekniseen tukeen: <https://petsofi.fi/tuki/>



Tervetuloa tutustumaan Helsingin yliopistossa ja Folkhälsanilla tehtävään kissojen geenitutkimukseen.

Kissa on maailman suosituin lemmikkieläin, ja se on elänyt yhdessä ihmisen kanssa jo tuhansia vuosia. Kissan perimän kartoituksen valmistuminen vuoden 2008 alussa on mahdollistanut kissan monipuolisen geneettisen tutkimisen: voimme tunnistaa kissasta sairauksille altistavia geenejä, tarkentaa tietämystä kesykissan alkuperästä ja eri kissarotujen historiasta sekä ymmärtää paremmin kissan eri ominaisuuksien geneettistä taustaa. Näiltä sivuilta löydät lisää tietoa Helsingin yliopistossaja Folkhälsanin tutkimuskeskuksessa tehtävästä kissojen geenitutkimuksesta, kesykissan historiasta, genetiikasta sekä kissagenetiikan uusista löydöistä maailmalla.

Kissojen geenitutkimus

www.kissangeenit.fi

Sekvesteritutkimukseen tarvitaan lisää näytteitä

Persialaisten ja exoticien sekvesteritutkimus on edelleen käynnissä Lohen tutkimusryhmässä Helsingin yliopistossa. Tutkimuksissa ei ole saatu toistaiseksi selkeää läpimurtoa. Tutkimuksessa on tällä hetkellä mukana (heinäkuu 2018) näytteet 147:stä persialaisesta ja 33:sta exotiscista, näistä sekvesteri on 19:lla persialaisella ja viidellä exotiscilla. Vuoden aikana on tullut näyte ainoastaan yhdestä uudesta tapauksesta.

Sekvesteriprojektissa on tehty koko perimän laajuinen assosiaatioanalyysi, jonka tarkoitus on paikantaa sairauteen liittyvä kromosomialue. Tässä tutkimuksessa oli mukana 19 sekvesterikissaa ja 14 tervettä verrokkia. Tuloksena ei valitettavasti nähty selkeää sairauden assosiaatiota johonkin tiettyyn kromosomialueeseen tai geeniin, mikä todennäköisimmin johtuu liian pienestä näytemäärästä. Myös kokoperimänsekvensointi on tehty yhdelle kissalle. Tämänkään perimän analysointi ei ole vielä johtanut geenilöytöön. Tutkimukseen kaivattaisiinkin edelleen lisää näytteitä sekä sairaista että terveistä kissoista.

Sekvesteri on kissoilla esiintyvä silmän sarveiskalvon krooninen, kuoliainen rappeumamuutos. Se ilmaantuu tyypillisesti 2-7 vuoden iässä. Se on ikävä ja kivulias vaiva.

Osallistu siis sinäkin tutkimukseen antamalla kissastasi näyte tutkimusryhmän käyttöön. Tarkemmat ohjeet osallistumisesta löydät kissangeenit.fi-sivulta.

Maria Kaukonen, ELL



Persialaiskissat ry:n virtuaalinäyttely

- ensimmäinen mutta ei viimeinen

Vuoden 2020 poikkeustila ja COVID19 laittoivat kaiken mullin mallin kissaharrastuksessa, kuten myös koko maailmassa. Rakkaat lemmikkimme tuovat kuitenkin paljon iloa ja lohtua joka päivään oli se sitten näyttely- tai arkipäivä. Moni meistä on tottunut käymään näyttelyissä ja tapaamaan siellä samanhenkisiä ystäviä.

Myös kissanäyttelytuomareita tilanne harmitti. Kun on tottunut säännöllisesti matkustamaan näyttelyihin ja arvostelemaan upeita kissoja sekä tapaamaan ystäviä ja tuttavuuksia ympäri maailmaa ja yhtäkkiä koko toiminta loppui.




ROYAL CANIN®



Sen verran harmillista oli kaikkien näyttelyiden peruuntuminen, että yhdistyksemme päätti järjestää pikaisella aikataululla virtuaalinäyttelyn vain meidän rakkaile roduillemme. Oli aivan mahtavaa, että mukaan saatiin heti kaksi hyvin kokenutta kansainvälistä kissatuomaria Satu Hämäläinen ja Kristiina Rautio.

Tällä kertaa näyttelyssä oli vain kaksi luokkaa, persialaiset ja exoticit. Epäilimme nimittäin, että osallistujia ei tulisi kovin paljon. Vaan tosinpa kävi, persialais- ja exotic-harrastajat lähtivät innokkaasti mukaan ja näyttelyyn ilmoitettiin 127 kissaa, 69 exoticia ja 58 persialaista. Iloksemme saimme näyttelyllemme myös kaksi mahtavaa sponsoria, Royal Caninin ja Mushin, joiden ansiosta pystyimme palkitsemaan molemmissa luokissa kaikki 10 parasta kissaa sekä tuomarin "suosikkikissan". Lisäksi nämä kisat saivat muistoksi diplomit.

Osallistujien ja tuomareiden palaute virtuaalinäyttelystä oli erittäin hyvää. Valitettavasti COVID-19 jyllää edelleen sekä Suomessa että maailmalla ja monet rajoitukset estävät edelleen näyttelyiden järjestämistä. Seuraava yhdistyksemme virtuaalinäyttely onkin jo suunnitteilla ja alustavasti on pohdittu, että luokkia voisi olla useampia. Osa luokista voisi olla leikkimielisiä kuten esimerkiksi Kauneimmat viikset. Olisiko sinulla mielessä joku kiva ehdotus kilpailuluokaksi? Kerro ideasi yhdistyksemme puheenjohtajalle Anitalle, anita@persialaiskissat.net.

Iso kiitos ensimmäisen virtuaalinäyttelymme onnistumisesta tuomareille, sponsoreille ja kaikille osallistujille! Esittelemme tässä lehdessä persialaisten ja exoticien TOP-10 -kissat ja tuomareiden suosikit. Myös tuomarit kertovat ajatuksiaan virtuaalinäyttelystä.

Kaikki kuvat tuomareiden arvosteluilla sekä finaalit löytyvät yhdistyksen Facebook-sivuilta nimellä Persialaiskissat ry.



Virtuaalinäyttely tuomarin silmin



Yhdistyksemme ensimmäisen virtuaalinäyttelyn tuomarit olivat erittäin kokeneet kansainväliset rotukissatuomarit Satu Hämäläinen ja Kristiina Rautio. Satu arvosteli exoticit ja Kristiina persialaiset. Tässä heidän kokemuksiaan tuomaroinnista.

Mitä mieltä olit virtuaalinäyttelystä?

Satu: Arvostelu oli kivaa mutta myös vaikeaa ja aikaa kului runsaasti. Mukana oli runsaasti hienoja kissoja, eikä ollut helppoa valita Top 10 -kissoja. Kisa oli kova!

Kristiina: Katsoin kuvat ehkä sata kertaa ja valinta oli tosi vaikea. Kissoja on tosi vaikea arvostella pelkistä kuvista. Kisa oli kova ja mahtava ja tuomarointi kivaa puuhaa.

Miten virtuaalinäyttely eroaa tavallisesta näyttelystä?

Satu: Kuvista on vaikea arvostella kissoja; ei näe kokoa, luuston rakennetta, hännän pituutta, lihaksia tai kallon rakennetta. Ei myöskään voi haistaa puhdasta turkkia eikä kuulla kehräystä. Kovasti on jo ikävä näyttelyihin!

Kristiina: Kissojen taso oli mahtava mutta järjestys voisi olla oikeassa elämässä toinen kun pääsisi käsittelemään kissoja ja näkisi esimerkiksi sen hetkisen turkin kunnon. Tosielämässä en pääsisi arvostelevaan näin paljon korkeatasoisia persialaisia yhdellä kerralla kuin korkeintaan Brasiliassa, jossa rotu on suosittu.

Miten kehittäisin virtuaalinäyttelyä?

Satu: Arvostelu olisi helpompaa, jos tiedossa olisi kissan ikä kuvan ottohetkellä. Nyt hieman hämäsi se, että kuvissa oli kissojen syntymäajat mutta kuvat eivät täsmänneet niihin. Vanhemmat kuvat ovat sinänsä kuitenkin ihan ok.

Kristiina: Arvostelu olisi tasapuolisempaa ja reilumpaa kun kissojen kuvat olisivat tuoreita, vastaotettuja kuvastaen tämän hetken tilannetta kunnon ja turkin osalta - toisilla oli vanhoja studiokuvia kun taas toisilla selvästi juuri tämän päivän kunnossa otettuja kuvia. Vaikka tuomari ei tietenkään voi tietää, että koska kuva on otettu.

Lisäksi esimerkiksi Serbiassa tuomari esitteli näyttelyn lopuksi huippukissat livenä. Voisikohan jotain tällaista lisätä?

Mitä muuta haluaisit sanoa näyttelystämme?

Satu: Kokemus oli erittäin hyvä vaikka oli tiukkaa valita vain 10 parasta noin suuresta määrästä eri-ikäisiä ja eri sukupuolta olevista exoticeista.

Kristiina: Kiitos, tämä oli ihana kokemus ja lievitti edes vähän kissanäyttelyvierotusoireita. Oli upeaa, että mukana oli näin paljon kissoja. Olen ollut persialaiskissataivaassa muutaman päivän.





TOP10 Persialaiset – tuomari Kristiina Rautio



1.

Epiones Almost Famous "Tirppi"

Punahopeatabbyvalkea uros
Om. Mirva Sievänen

"Todella suurikokoinen ja vahva luustoinen uros mielettömässä turkissa, todella hienosti sijoittuneet korvat, ihanailme ja silmien väri."



2.

GIP & GIC, CFA GP Whispers High Hopes "Miisa"

Kilpikonnatabbyvalkoinen naaras
Om. Saara Matero

"Jo kypsään ikään ehtinyt kaunis naaras ihanan avoimella ilmeellä ja hienosti sijoittuneilla korvilla"



3.

D'Arnaud Esmeralda "Esme"

Kilpikonnahopeatiikerivalkea naaras
Om. Mirva Sievänen

"Todella kaunis ilmeinen naaras, jolla tosi vahvat jalat, upea turkki ja edelleen fantastinen silmien väri ja 100% näyttelyyn laitto"



4.

Whispers Hit The Lights "Liina"

Punatabbyvalkea harlekiini naaras
Om. Merja Jokinen

"Jo kypsään ikään ehtinyt lady upeassa turkissa, todella kaunis ilme ja mieletön silmien väri edelleen"



5.

Honeybom Queen of my Dreams "Carmen"

Kilpikonnavalkea naaras
Om. Leena Laakso

"Todella kaunis kilpikonnavalkea naaras hienossa turkissa ja todella kaunis ilmejä silmien väri"



6. **GP RW Preciousice Omar "Omar"**
Creme uros
Om. Marika Lahti & Pauli Huhtaniemi

"Aivan käsittämättömässä turkissa oleva uros, viimeisen päälle laitettu ja ihan käsittämättömän hienon väriset silmät"



7. **Kultaviiksen Poseidon "Penni"**
Punainen Shaded Silver uros
Om. Markku Virtanen

"Upeassa turkissa oleva vahvarakenteinen uros 100 % näyttelykunnossa ja mieletön silmien väri"



8. **Epiones Masters Know How to Camouflage "Hera"**
Sinikilpikonna valkea naaras
Om. Mirva Sievänen

"Todella lupaava erittäin vahvajalkainen suloinen pentu upealla turkilla ja kauniilla ilmeellä Tähtiainesta"



9. **Tuitui Ursa Sophie "Sophie"**
Kilpikonna naaras
Om. Tuija Heikkinen

"Todella kaunis kilpikonna lady upeilla silmillä ja kauniisti sijoittuneilla pienillä korvilla"



10. **Preciousice Walkin' On Clouds "Blondie"**
valkoinen oranssisilmäinen naaras
Om. Marika Lahti & Pauli Huhtaniemi

"Lumikuningattareni, upeassa turkissa oleva valkoinen lady 100 % näyttelykunnossa, hieno tyyppi ja niin valkoinen"



Preciousice Fancy Pancy "Fancy"
Kilpikonna valkea naaras
Om. Marika Lahti & Pauli Huhtaniemi

"Todella suloinen ja lupaava kilpikonna-valkoinen pentu, jolla nyt jo upea silmien väri, hyppäsi vain suoraan sydämeen"

Judge's
sweetheart

TOP10 Exoticit – tuomari Satu Hämäläinen



1.

Ayser's ZZ Top "Topi" Ruskeatabby uros

Om. Maarit Lindholm
& Minna Markela

"Muhkea ja maskuliininen kulli!
Hieno harmoninen pää, hienot
värit ja upeat tabbykuviot.
Mikä häntä!"



2.

SP SC Fl*Aamukasteen Cosmic Girl DM"Hillo"

kilpikonnatäplikkäs naaras
Om. Ea Nimell & Eveliina Pousi-Nimell

"Fantastinen rakenne, cobby! Hieno leveä pää, hieno ilme!
Turkki tiheä ja sopivan mittainen, hienot värit!"



3.

Ayser's Genius"Paroni"

Punatabbynaamio uros
Om. Maarit Lindholm

"Muhkeista muhkein kulli! Upea päänmuoto, suuret silmät.
Kaunis turkin värytys, kunto ja näyttää myös tiheältä."



4.

My-Champagne Love Thing"Tarmo"

Ruskeatäplikkäs uros
Om. Niina Äikää-Mäkinen

"Upea vankka vartalo, kaunis päänmuoto, hienot linjat
- ja nuo silmät - suuret!"



5.

Ixidixis Crazy for You"Börje"

Sininen uros
Om. Merja Jokinen

"Muhkea ja leveä pää, hieno päälaki & korvien sijainti.
Kauniit värit herralla!"



6. **Ayser's Gaia "Gaia"**
Ruskeanaamio naaras
Om. Maarit Lindholm

"Luulen kuvassa olevan hyvin nuoren kissan (ei juuri otettu kuva?) Uskomaton turkin väritys; pointit/vartalo, hieno tyyppi, korvat "kakaran"?"



7. **Shuturi's Black Label 4 Ayser "Blackie"**
Musta uros
Om. Maarit Lindholm

"Ihastuin tämän kissan pään muotoon, pieniin korviin ja upeaan väritykseen; silmät & turkki!"



8. **Whispers Oxana "Olga"**
Sinikilpikonattiikeri valkoinen naaras
Om. Johanna Vuoltee

"Tasapainoinen ja muhkea exonaaras, kaunis tyyppi ja mahtava laikutus/värit!"



9. **GIC F1*Cherish's Raspberry JW "Vattu"**
Kilpikonna naaras
Om. Ea Nimell & Eveliina Pousi-Nimell

"Upea kilpparileidi, tykkään päänmuodosta, pienistä korvista ja hienosta laikutuksesta. Olisi kiva nähdä oikein päin"



10. **AzuLejo's Deep Silent Complete "Blondi"**
Musta naaras
Om. Maarit Lindholm

"Mahtavan kaunis musta amppari, upea exopää! muusta mahdotonta sanoa tästä kuvasta!"



Shamirin Goodie Giovanna "Liisu"
Kilpikonna naaras
Om. Mikko Moilanen

"Rakastuin silmiin, kainoon katseeseen ja noihin korvatupsuihin!"

Judge's
sweetheart



Virtuaalinäyttelyssä "ulkomailla"

Vallitseva tilanne maailmalla on saanut kissajärjestöt ympäri maailman järjestämään kissanäyttelyitä virtuaalisesti.

TICA on kunnostautunut näissä tällä hetkellä parhaiten, heillä on ollut toista kymmentä virtuaalinäyttelyä ympäri maailman, mutta muutkin organisaatiot tulevat perässä ja meitä on hemmoteltu useilla erilaisilla tapahtumilla. Milloin on sunnuntai aamulla herätty seuraamaan Aasiassa ollutta kisaa ja milloin ilta myöhään jännitetty Amerikoista tulevia tuloksia. Tuomarit ovat todella hienosti lähteneet panostamaan arvosteluihin ja olemmekin saaneet nauttia toinen

toistaan hienompia esityksiä finaaleihin päässeistä kissoista.

Tälläkin hetkellä on käynnissä sekä vielä tulossa useampia tapahtumia, joihin pääsee osallistumaan pienellä summalla, ilmoittumismaksut ovat olleet 8-10€ suuruisia per ilmoitettu kissa. Perus arvosteluluokkien lisäksi mukana on myös erilaisia leikkimielisiä lisäluokkia. Osallistuminen on vaatinut pääsääntöisesti kolme kuvaa kissasta (koko kuva, pää

sekä profiili), joissain on ollut mahdollista osallistua myös pienellä videolla, jossa kissan piirteet tuodaan esille. Erikoisluokkiin on riittänyt yksi kuva, oma kissani osallistui TICA Euroopan lisäluokkaan, jossa etsittiin parhaimmat apulaiset näin etätyöskentelyn aikana ja Rusina pärjäsi hienosti yli 30 kissan joukosta hän pääsi sijalle 5.

Osallistuminen näihin on tuonut mukavasti kaivattua harrastuksen tuomaa



Olgan virtuaalisijoitukset

Asia west/ east online virtual show TICA

Steven Savant 8. paras
Ellen Crockett 2. paras
Vickie Fisher 9. paras

TICA Virtual Show Serbia

Steven Savant 3. paras
Maria Bunina paras aikuinen
2. BEST OF BEST

WORLD OF CATS -Online fun show (aikuisia kissoja 277)

Christoph Riedel 13. paras
Daniel Germishuys 14. paras
Steven Savant 2. paras
Rita Wiseman 11. paras
Elena Mundre paras aikuinen
6. BEST OF BEST aikuinen

CFA Region 9 Virtual Cat Show

Dennis Gano 5. paras
Kenny Currle 2. paras

sisältöä viikkoihin ja on ollut erittäin jännittävää seurata kotisohvalta tuomarien valintoja. Toki täytyy aina muistaa, että tällaisessa kisassa tuomari ei pääse kissaan koskemaan sekä kuvat ovat saataneet olla selvästi jo vanhoja ja kotona oleva kissa ei välttämättä ihan näytä enää siltä kuin huippuvuosiensa. Kun tällaisten pikkuseikkojen ei anna vaikuttaa, eikä puuhaa ota liian vakavasti, niin virtuaalinäyttelyt ovat olleet positiivinen kokemus ja omakin kissa on kivasti pärjännyt kovassa kisassa. Ilmoittumismäärät ovat esimerkiksi oman kissan aikuisten luokassa vaihdelleen 60-160 kissan välillä, eli kova kisa on ollut jokaisessa ja jos sieltä erottuu top10/ top15 joukkoon niin on saanut olla enemmän kuin ylpeä kissan saavutuksesta.

Olga (Whispers Oxana) on saanut sijoituksia Aasiasta, US NorthWest alueelta sekä Serbiasta, viimeisimmästä jopa niin hienosti, että hän sijoittui Best Of Best kisassa hopeasijalle.

Johanna Vuoltee



Persialaiskissat ry:n t-paidat ja suositut huiskut



Lasten t-paidat 10e (Fruit of the Loom)

Aikuisten t-paidat (Naisten Lady Fit ja Regular) 15e

Ihanat kissojen suosikkihuiskut hintaan 8 e/kpl.

Laadukasta ruotsalaista käsityötä, erilaisia malleja ja värejä.



Paidat ja huiskat toimitetaan postitse.

Postikulut lisätään painon mukaan, alkaen paidoille 5,90e ja huiskuleluille määrän mukaan kirjepainot alkaen 3,20e. Etsitään edullisin postitustapa.

Tilaukset ja tarkemmat tiedot

(mm. paitojen värit ja koot, postikulut)

Anita Leppänen

anita@persialaiskissat.net

Löydät tuotteet pian myös

kotisivuiltamme

www.persialaiskissat.net

Yhdistyksen seinäkalendareri 2021

Lähetä kuvaehdokkaasi kalenteriin sähköpostilla osoitteeseen marika@persialaiskissat.net **30.9.2020 mennessä**. Hallitus valitsee kauneimmat kuvat kalenteriin. Kuvan tulee olla hyvänlaatuisen, vaakasuora ja olla kooltaan vähintään 1Mt, jotta koko on riittävän iso julkaistavaksi. Lisäksi kuvan ottajalta täytyy olla lupa kuvan käyttöön kalenterissa. Jokainen jäsen saa kalenterin lehden numerossa 3, mutta kalentereita tulee myyntiin myös rajattu painos. Lisätietoja löydät kotisivuilta www.persialaiskissat.net.

Vuosikokous 28.11.2020

Kokous järjestetään Helsingissä, paikka ilmoitetaan myöhemmin kotisivuilla www.persialaiskissat.net ja Facebook-sivuillamme. **Muutokset mahdollisia** koronatilanteen vuoksi. Seuraa kotisivuja www.persialaiskissat.net.

Joulumainokset

Muistathan lähettää joulutervehdyksesi vuoden viimeiseen Persialaiskissa-lehteen **30.11.2020 mennessä**.

Joulutervehdysten hinnat jäsenille koko sivu 40e, puolikas sivu 20e, ¼ sivu 10e. Huom! Joululehden sivumäärä on rajoitettu. Lehden painoonmeno ja ilmestyminen on aikataulutettu tarkasti jotta lehti ilmestyy jouluviikolla jäsenille. Varaa joulutervehdyksesi siis mahdollisimman pikaisesti. Maksa Persialaiskissat ry:n tilille FI26 1112 3000 2616 58, ja lähetä joulutervehdysmateriaali sekä kuitti maksusta osoitteella marika@persialaiskissat.net

KASVATTAJAJAHAASTATELUSSA

Epiones

Kerro itsestäsi?

Hei! Olen Mirva Sievänen, ja asun Etelä-Savossa Mäntyharjulla omassa talossa kolmen tyttäreni kanssa.

Kerro kissoistasi?

Tällä hetkellä meillä on 7 kissaa, kaikki persialaisia. Vanhin on 10-vuotias sinikilpikonattiikeri SP, CFA GP Precious Hello Darlin' DSM. Kasvatustoimintaani ajatellen kaksi kissoistani on tullut Espanjasta, sinikilpikonahopeatiikeri Esme, eli NW SP CH, CFA GP, CH, RW D'Arnaud Esmeralda DSM ja hopeatabbyvalkea van IC & CFA GC RW D'Arnaud Chasing Stars. Omia kasvatteja kotona on punahopeatabbyvalkea GC Epiones Almost Famous ja kilpikonnavalkea Epiones Lady Adeline. Nuorimmat ovat 9 kuukautta vanhat tytöt Epiones Eowyn Estelle & Epiones Kissed by Fire and Ice viimeisimmästä pentueesta.

Kasvattajanimesi sekä miten nimi on saanut alkunsa?

Kasvattajanimeni on Epiones. Nimen valinta oli hankala, mutta tämä tuntui sopivalta myös itseäni liittyen. Olen ammatiltani kättilö ja Epione oli kreikkalaisessa mytologiassa kivunlievityksen jumalatar sekä myös hoitotieteen opiskelijoiden järjestö, joten tämä tuntui hyvin oikealta nimeltä minulle.

Miten ja milloin aloitit kissaharrastuksen?

Ensimmäinen kissani muutti äidiltäni luoksemme vuonna 2010 ja melko pian myös toinen hänelle kaveriksi. Äitini on harrastanut näyttelyttämistä ja kasvattamista pidemmän aikaa ja sen myötä oli



GC Epiones Almost Famous, punahopeatabby persialainen



Epiones Lady Adeline, kilpikonnavalkea persialainen



MARIKA LAHTI
PHOTOGRAPHY

Epiones Kissed by Fire and Ice, Epiones Eowyn Estelle & Epiones Masters Know How to Camouflage

luontevaa lähteä mukaan näyttelyharrastamiseen. Ajatus kasvattamisesta tuli vasta muutaman vuoden harrastamisen jälkeen ajatuksiin.

Miten ja milloin aloitit kasvatuksen?

Kasvattaminen ei ole ollut minulle itsestänselvyyttä. Ajatus kasvattamisesta alkoi jo vuonna 2012, mutta erilaisten mutkien kautta ensimmäinen pentue syntyi vuonna 2016.

Mitä ominaisuuksia arvostat hyvässä siitosnaaraassa tai -kollissa?

Persialainen luokitellaan keskisuureksi roduksi ja sen vuoksi myös arvostan siitoskissassa hyvää kokoa, sekä tasapainoista kissaa.

Kasvattajaurasi ylä- ja alamäkiä?

Kasvattamisessani on ollut haasteita, ensimmäisestä kasvatuskissastani Esmestä tuli kastraatti vuoden ikäisenä märkä-



Epiones Masters Know How to Camouflage, sinikilpikonna-valkea persialainen

kohdun vuoksi. Myös siitosurokseni Chase yrityksistä huolimatta sai ensimmäisen jälkeläisen vasta lähes 3 vuoden ikäisenä ja kahteen otteeseen syntyi vain yksi pentu. Mutta onnellinen olen näistä spesiaaleista yksilöistä.

Tulevaisuuden suunnitelmasi?

Tällä hetkellä suunnitelmani kasvatuksen suhteen ovat vielä auki. Aika näyttää mitä tulevaisuus tuo tullessaan.

Millaisena näet rodun tulevaisuuden, ongelmat ja hyvät puolet?

Arvostan persialaisessa kokoa ja näyttävyyttä, ja huomannut kissojen olevan hieman pienempiä nykyisin, mikä voi aiheuttaa kasvatuksessa pieniä haasteita. Myöskin tällä hetkellä suurena puheenaiheena näkee usein olevan hengitysongelmat ja sierainten ahtaus, mikä ei mielestäni kuitenkaan ole niin suuri ongelma kuin luullaan. Persialaisessa arvostan suuresti niiden luonnetta, ihmisläheisyyttä sekä näyttävyyttä. Onhan persialainen todella kaunis näyttävässä laitetussa turkissaan.

Kenet haluaisit haastaa seuraavaksi vastaamaan kasvattajakyselyyn ja miksi?

Haastan seuraavaksi Sabrimin persialaiset ja exotit, Arto ja Tiina Puurusen.

Mirva Sievänen



Epiones Eowyn Estelle, cremetabbyvalkea persialainen



Epiones Kissed by Fire and Ice, kilpikonnahopeatabby persialainen



IC & CFA GC RW D'Arnaud Chasing Stars



NW SP CH, CFA GP, CH, RW D'Arnaud Esmeralda DSM



Usein
ilmainen
vakuutetulle
eläimelle.

Eläinlääkäri kännykässä.

Näinä aikoina voi olla huojentavaa tietää, että eläinlääkäri on vain videopuhelun päässä. FirstVetin avulla saat eläinlääkärin arvion, hoito-ohjeet tai lähetteen missä vain oletkin, mihin vuorokauden aikaan tahansa. Palvelu sisältyy ilmaisena useimpiin eläinvakuutuksiin. Rekisteröidy osoitteessa **firstvet.fi**.



Millainen kissa, sellainen vakuutus

Kissan vakuutuksen valinnan tulisi olla helppoa. Siksi Agria Kissarotuvakuutus on vakuutus kissan rodun mukaan, jotta voit valita juuri sinun kissallesi sopivan vakuutuksen!

Esimerkiksi persialaisille on **Agria Persialais-vakuutus!**



Agrialta kattavat
vakuutukset myös
kasvattajille!

Lue lisää: www.agria.fi

Agria
Eläinvakuutus



Miten kissa näkee?

Kissan silmän koko on suuri suhteessa kissan itsensä kokoon. Ihmisellä silmän halkaisija on n. 25 mm ja kissalla n. 22 mm. Selvimmin tämän eron näkee, jos vertaa ihmisen ja kissan ”naamakuvaa” vierekkäin tai katsoo kissan päkalloa, josta suuren osan kattaa isokokoiset silmäkuopat.

Kissan silmässä on monta tarkoituksenmukaista rakenteellista ratkaisua edesauttamaan sen pärjäämistä eläinlajina. Kissa on sekä saalistaja että saalistettava, joten sen näkökyvyn on palveltava kumpaakin näistä ominaisuuksista. Sisätiloissa elävälle lemmikkikissalle näkökyvyn merkitys vähenee, koska sen ei tarvitse hankkia itse ruokaansa eikä sillä pääsääntöisesti ole ympäristössään sen henkeä uhkaavaa vaaraa. Sisäkissa pärjää pääsääntöisesti hyvin/erinomaisesti, vaikka se olisi täysin sokea.

Kissan silmää katsottaessa selvimät rakenteelliset erot verrattuna ihmissilmään näkyvät sarveiskalvon suurena kokona. Sivusta katsottaessa sarveiskalvon takana näkyy suurikokoinen ja kirkas etukammio. Iriksen eli värikalvon keskellä oleva pupilli poikkeaa muodoltaan ih-

misen pyöreästä pupillista. Kun pupilli on äärimmilleen avautuneena, sen koko ihmisen vastaavaan on kolminkertainen. Kapeimmillaan pupilli on vain 1 mm levyinen. Tämä mahdollistaa säätelemään ympäristöstä tulevan valon määrää kulloinkin tarvittavalle tasolle. Kirkkaassa auringonvalossa kapea pupilli ja luomien sulkeminen estää liiallisen valon pääsyn valoherkälle verkkokalvolle. Pimeässä äärimmilleen avautuva pupilli taas maksimoi käytettävissä olevan valon määrän.

KISSAN KATSE on eteenpäin suuntautunut kuten muillakin saalistajilla. Kissan näkösektorin laajuus on n. 200°, kun se taas ihmisellä on 180°. Se näkee siis 10° takaviistoon kumpaisellakin puolella. Näkö on tarkimmillaan alueella, jossa kumpaisenkin silmän muodostama näkösektori risteää. Tälle nk. binokulääri-

alueelle pystytään muodostamaan tarkka kolmiulotteinen kuva, kun verkkokalvolle syntyvä näköaistimus käsitellään isoaivojen näköalueella. Perifeerisen näkökentän alueella pään sivuilla näkymä on samaa. Binokuläärialue vaihtelee yksilöittäin ja on myös riippuvainen kunkin yksilön kallon muodosta ja silmän asennosta silmäkuopassa.

KISSA EI PYSTY NÄKEMÄÄN lähietäisyydelle. Parhaan ja tarkimman kuvan se pystyy muodostamaan 2-6 m päähän. Tämä on tarkoituksenmukaista, koska se metsästäessään vaanii saalistaan tältä etäisyydeltä. Lähietäisyyden arvioinnista huolehtii näkökykyä paremmin viikset ja kuonon alueen tuntokarvat. Käpälät kysineen huolehtivat saaliin tuomisen riittävän lähelle suuta.

KISSALLA ON ERINOMAINEN HÄMÄRÄNÄKÖ. Ihminen tarvitsee valoa 3-8 kertaa enemmän nähdäkseen hämärässä yhtä hyvin kuin kissa. Kissalla hämärenäköä parantaa laaja sarveiskalvo ja syvä etukammio, jolloin pupilli ja sen takana oleva linssi ovat lähempänä verkkokalvoa. Äärimmilleen avattu pupilli mahdollistaa maksimaalisen valon pääsyn silmän verkkokalvolle. Kissan verkkokalvolla on kolminkertainen määrä valoa aistivia sauvasoluja ihmiseen verrattuna ja niiden lisäksi silmäpohjassa on vielä valoa heijastava kerros, nk. tapetum lucidum. Tämä heijastava kerros pystyy vielä silmän sisällä vahvistamaan silmään tulleen valon määrää jopa 130 kertaiseksi ja lisäämään näin valon absorptiokykyä jopa 40%. Tapetum lucidum on se syy, miksi kissan silmät ”kiiluvat” pimeässä. Sama ilmiö nähdään myös monilla muilla hämärässä liikkuvilla eläinlajeilla.

KISSA PYSTYY HAVAITSEMAAN LIIKETTÄ huomattavasti paremmin kuin ihminen. Tämän mahdollistaa nk. tarkan näön alueella (area centralis) olevien sauvojen ja tappien optimaalinen määrä.

Kissan kyky havaita liikettä korostuu hämärässä, koska area centraliksen alueella sijaitsee suurin osa kissan silmän tapeista. Tappien lisäksi alueella on niitäkin enemmän valoa aistivia sauvoja. Tämä on tarkoituksenmukaista, kun kissa metsästää saaliseläintä hämärässä ja pystyy reagoimaan saaliin liikkeisiin mahdollisimman nopeasti. Ihmisellä tämän tarkan näön alueella on ainoastaan tappeja, joten liikkeen havainnointikyky on huono ja hämärässä se on kissaan verrattuna surkea. Kissalle hitaasti liikkuva kohde näyttää lähinnä pysyvän paikoillaan. Hidasta liikkumista se itse hyödyntää pyrkiessään pois uhkaavasta konfliktista toisen kissan kanssa etäisyydelle, josta on turvallista paeta maksiminopeudella.

IHMISEN VÄRINÄKÖ ON kissaan verrattuna erinomainen, koska värinäköön tarvittavien tappien lukumäärä on suuri ja tarkan näön alueella (fovea) ihmisellä on pelkästään tappeja. Kissan oletetaan näkevän samalla tavalla kuin punavihersokean ihmisen sillä erotuksella, että kissan oletetaan näkevän myös hieman vihreää. Kissan oletetaan pystyvän näkemään si-

nisen ja violetin sävyjä sekä keltaista ja vihreää; punaisia sävyjä se ei oletettavasti näe ollenkaan.

Kissa tunnistaa ympäristöstään toisen kissan hahmon ja figuurin yksiulotteisena kuvana, joten osalla kissoista pelkkien kuvien näkeminen voi aiheuttaa stressiä. Erityisesti vieraassa ympäristössä pelkkä kissaksi hahmotettava realistinen kuva voidaan kokea uhkana. Kissaksi tunnistettavien kissafiguurien käyttöä sisustuksessa esim. näyttelyissä ja eläinlääkäriasemilla pitäisi sen takia välttää.

Kirsi Juuti

ELL, Pieneläinsairauksien erikoiseläinlääkäri, ISFM AdvCertFB

CatVet Kissaklinikka

www.catvet.fi



FI*Nipsu-Nappulan Action Man "Bamse"
Ruskeatäplikäsvalkea exotic, kasvattaja Niina Kokki

Näin kissat ovat tukeneet omistajiaan korona-aikana

Agria Eläinvakuutus teki kyselyn, miten kissat ovat tukeneet ja auttaneet omistajiaan korona- ja karanteeniaikana. Kyselyyn vastasi yli 400 suomalaista kissanomistajaa. Kissat ovat ennen kaikkea pitäneet omistajilleen seuraa, piristäneet ja parantaneet omistajansa henkistä hyvinvointia.

Kissa on pitänyt seuraa ja piristänyt

Korona-aika tarkoitti monelle eristäytymistä kotiin ja ihmiskontaktien vähentymistä. Osalle oma kissa on ollut ainoa seuralainen kotona. 95% kyselyyn vastanneista kertoi oman kissan pitäneen seuraa korona-aikana.

”Yksin kahden kissan kanssa asuvana ja yllättäen pitkäksi aikaa etätyöhön hyvin sosiaalisesta työstä eristettynä,

kissojen antama erinomainen seura ja päiväjärjestys olivat henkisesti ensiarvoisen tärkeitä!”

”Kissojen rapsuttelu on auttanut muistamaan, mitä kaikkea hyvää elämässä on ja vähentänyt yksinäisyyden tunnetta.”

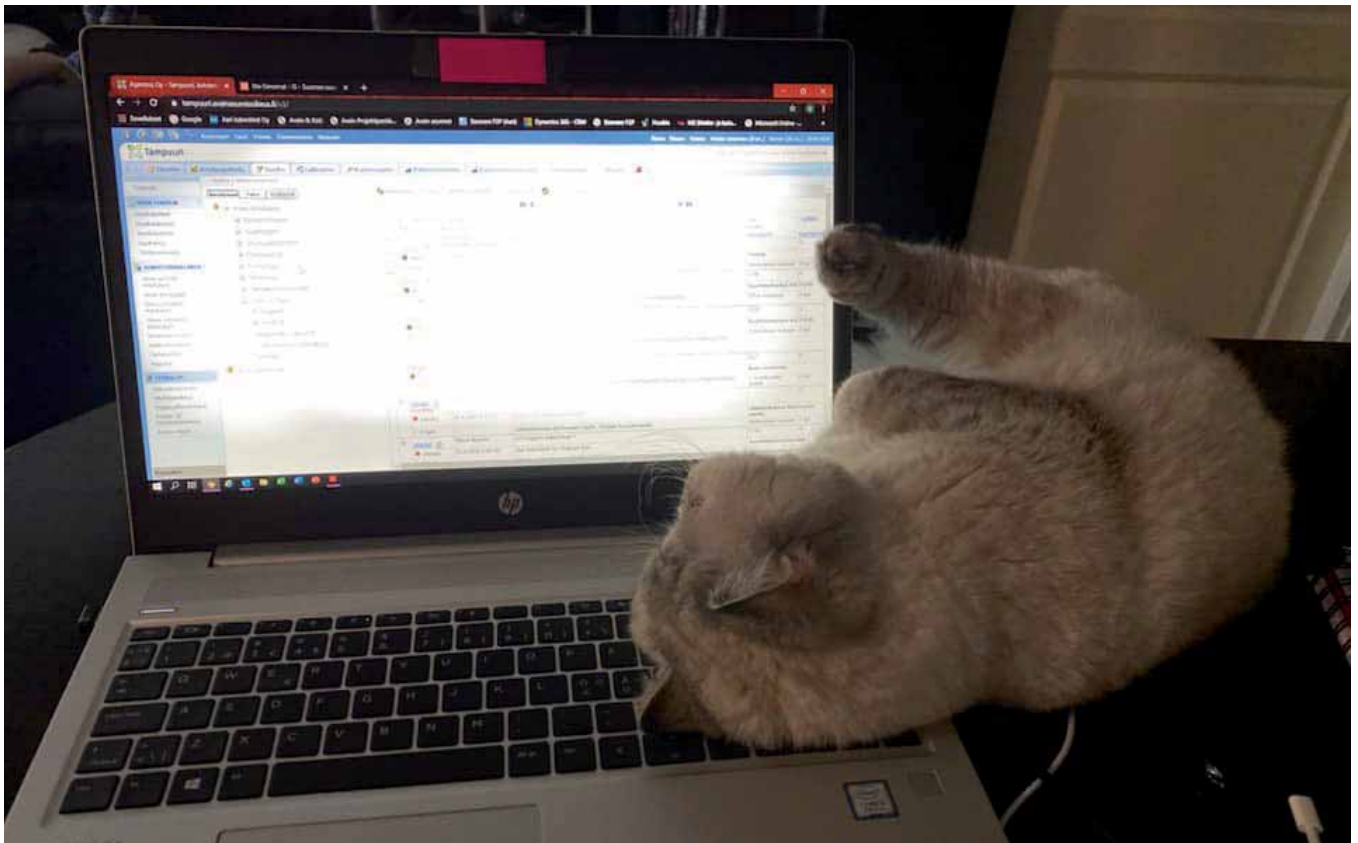
Kissa on pitänyt monelle seuraa myös etätyöpäivän aikana

”Kissa makasi takanani koko työpäivän ajan. Se kävi tauoilla kanssani samaan

aikaan.”

”Korona-aikaan etätöissä olleena kissoistani on ollut valtavasti iloa ja seuraa. Olen ollut myös onnellinen siitä, että olen saanut viettää paljon normaalia enemmän aikaa kotona kissojen kanssa. Kissojen rapsuttelu kesken työpäivän on ollut ihanaa tassuterapiaa!”

”Kissani on istunut sylissä tai ollut mukana vieressä etätyöskentelyn aikana. Ei ole tullut stressiä eikä yksinäisyyttä,



Etätyöapulainen Rusina (Ayser's You Against You, kilpikonnatabbynaamio exotic, om. Tero Tirkkonen)

kun pikku kaveri on pitänyt niin hyvää seuraa!”

Yli 80% vastaajista kertoi kissan myös piristäneen.

”Kissani on ollut kanssani hyvin paljon ja hänkin on nauttinut siitä, että olen kotona paljon! Olemme tehneet melkein kaiken yhdessä, hän tukee ja piristää minua olemassaolollaan”

Kissa on parantanut omistajan henkistä hyvinvointia ja lohduttanut

81% vastaajista kertoi kissan parantaneen omaa henkistä hyvinvointia ja kokee, että kissa on ollut todella tärkeä apu korona-ajasta selviytymiseen.

”Jouduin olemaan sisällä kotonani yksin yli 3kk karanteenissa ilman kontaktia läheisiin tai ystäviin. Ilman rakkaita kissojani en olisi ikinä selviytynyt. Välillä kun alakulo yllätti ja itkin niin toinen kissoistani tuli tassullaan pyyhkimään kyöneeni, jolloin tajusin, etten silti ole yksin. Kissani myös nukkuivat yöt kanssani, toinen vieressäni omalla tyynyllään ja toinen kainalossani.”

”Kissani on auttanut pitämään mielentilaani ja henkistä hyvinvointiani yllä, kun perheen ja ystävien näkeminen ei ole ollut mahdollista.”

”Kissani on tuonut elämäni merkityksellisyyttä, välittämistä ja naurua. Asun yksin, ja ilman kissaani olisin miettinyt, onko minulla ylipäätään mitään merkitystä. Nyt tiedän olevani tärkeä ainakin kissalleni.”

Kissa on myös ollut hyvä lohduttaja, jos omistaja on tuntenut ahdistusta tai muita negatiivisia tunteita.

Vastanneista 61% kertoi kissan lohduttaneen.

”Kissani on todella seurallinen ja esimerkiksi itkiessä tulee päälle makaamaan ja hurisemaan. On ollut lohduttavaa, kun kissa on pitänyt seuraa korona-aikana.”

”Neljän seinän sisällä ajatukset tuntuvat kovin suurilta ja niitä ei helposti pääse pakoon. Kissani on auttanut minua keskittymään tähän hetkeen ja saanut hymyn useasti kasvoilleni, vaikka välillä ei muuten jaksaisi hymyilyttää. Kissa on myös antanut syyn nousta aamulla ylös ja näin pitänyt huolta, etten jää makoile-

maan. Myös tietyt rutiinit ovat pysyneet kissan ansioista päivissäni.”

Kissa on antanut muuta ajateltavaa ja viihdyttänyt

Kissa on auttanut monia saamaan ajatukset muualle koronasta ja kaikesta siihen liittyvästä. 77% vastaajista kertoi kissan antaneen muuta ajateltavaa.

”Kissan elämä ei muuttunut, vaikka kaikki muu muuttui. Hänen kanssaan puuhaillessa pystyi unohtamaan, että maailma on mullin mallin.”

”Kissa on ollut apuna monin tavoin, mutta eniten avuksi on ollut nukahtamis-seura. Iltaisin jää yksin ajatustensa kanssa ja ahdistuu, mutta kissan silittely ennen nukahtamista vie ajatukset muualle.”

”Alussa, kun korona tuntui pelottavalta ja oli ahdistava olo, kissamme seura, sylissä kehräys ja kaikki hauskat tempaukset helpottivat pahaa oloa. Kun työt lähtivät koronan takia alta, niin oli todella helpotus, kun kotona ei tarvinnut olla yksin. Kun missään ei voinut käydä tai nähdä ystäviä ja läheisiä, kissamme seura tuntui vieläkin tärkeämmältä, kuin normaalisti.”

Kissat ovat auttaneet saamaan ajatukset tarvittaessa pois myös töistä – ja muistuttaneet pitämään taukoja etätyöpäivän aikana.

”Etätöitä tehdessä kisut varmistivat, että lähdän välillä liikkeelle työpisteestä, etätöissä kun meinaa väkisin vaan 'unohtua' niiden taukojen pito.”

”Kissat ovat tuoneet taukoa ja iloa etätyöpäiviin. Ei tarvitse tuijottaa valkoista seinää vaan lemmikkiä katsoessa tulee väkisininkin hyvälle mielelle. Huomaa, että kissatkin nauttivat, kun omistaja on enemmän kotona ja viihtyvät vieressä enemmän.”

”Joka-aamuinen tervehdys herätessä. Leikkiseuran vaatiminen, joka auttaa pitämään taukoja työpäivän, sekä unelias hurina koneen vieressä pitkän työpäivän aikana pehmentää työpäivää.”

Yli 80% vastaajista kertoi kissan myös viihdyttäneen. Monelle ihan vain kissan puuhasteluiden seuraaminen tuotti iloa. ”Kissaneidistä on ollut paljon seuraa ja iloa. Kun kissan toilailuja ja päänäpistöjä on seurannut, on hymy ollut herkäs-

sä ja nauruakin riittänyt”

”Kissasta on ollut valtavasti iloa. Ihanaa seurata hänen touhuja ja ilmeitä. Päivittäin tulee myös ulkoilua hänen ansiostaan, hän haluaisi olla jatkuvasti pihalla valjaissa. Jonkinlainen rutiini on myös pysynyt kissan ruokkimisen myötä”

Kissa on auttanut ylläpitämään rutiineja

Kissa ja kissasta huolehtiminen on auttanut monia ylläpitämään rutiineja korona-aikana, kun monen arki muuttui hyvinkin paljon. Noin puolet vastaajista oli sitä mieltä, että muun muassa kissan ruokkiminen ja muu kissasta huolehtiminen on auttanut pitämään yllä rutiineja myös poikkeusoloissa.

”Kissat ovat pitäneet huolta, että herään aamulla normaaliin aikaan, koska samalla normaalisti aamukahvia keitellessä annan niille ruuan.”

”Kissojen ruokarytmi ja hiekkalaatikon siivoaminen on pitänyt jonkinlaista rutiinia yllä. Heidän touhujensa seuraminen ja läheisyys on helpottanut ”korrontteenin” luomaa yksinäisyyttä.”

Osa kissoista on itsekin ollut tarkkoja rutiineistaan ja siten huolehtinut, että omistaja esimerkiksi herää samaan aikaan joka päivä.

”Päiväruutiineista helpompi pitää kiinni, kun kissani vaatii samat asiat noin samaan aikaan”

”Etätöitä tehdessä aamuruokaa odotettava kissa on varmistanut, että herään ajoissa töihin!”

Kissa on myös antanut syyn nousta ylös sängystä, esimerkiksi omistajan ollessa lomautettuna.

”Kissan hoito on hyvä syy nousta aamulla ylös. Kissa on pitänyt myös seura, ja sen kehräys rauhoittaa.”

”Kotona oleva kissa toi lohtua ja helpotusta vaikeisiin hetkiin, auttoi sängystä nousemisessa.”

”Kissa herättää aamulla ruoka aikaan ja nousen sen myötä sängystä. Siitä päivä lähtee käyntiin. Päivän mittaan kissan seura tuo hyvää mieltä ja vähentää stressiä.”

Agria Eläinvakuutus

Kissaflunssa

Kissaflunssa on yleisnimitys kissan ylempien hengitysteiden infektiolle. Tässä artikkelissa kerrotaan lisää tartunnan ennaltaehkäisystä sekä siitä, miten kissaflunssaa hoidetaan, jos kissasi on saanut tartunnan.

Johdanto

Kissaflunssa on yleisnimitys kissan ylempien hengitysteiden infektiolle. Jos taloudessa on paljon kissoja tai jos kissa tapaa muuten paljon muita kissoja, on tartuntariski suurempi. Myös stressaantuneilla kissoilla on kohonnut riski sairastua kissaflunssaan. Taudin taustalla on useampia eri taudinaiheuttajia joista yleisimpiä ovat erilaiset virukset. Pienet pennut ja kissat, joiden vastustuskyky on jostain syystä alentunut, voivat sairastua vakavasti. Useimmat kissat kuitenkin selviävät kissaflunssasta ilman sen kummempaa hoitoa. Ennaltaehkäisevä rokkottaminen kissaflunssaa vastaan saattaa lievittää taudinkulkua mutta ei valitettavasti täysin estä tartuntaa ja myös rokotetut kissat voivat levittää tautia. Osa kissaflunssan sairastaneista kissoista jää taudin krooniseksi kantajiksi siten, että kissalla on jatkuvasti lieviä flunssan oireita tai vaihtoehtoisesti tauti uusiu- tuvasti.

Aiheuttaja ja leviäminen

Kissaflunssan voivat aiheuttaa useat eri taudinaiheuttajat joiden joukossa on sekä viruksia että bakteereita. Tavallisia kissaflunssan aiheuttajia ovat kissan herpesvirus sekä kissan kalikivirus. Arviolta 80-90% kissaflunssista on näiden kahden viruksen aiheuttamia. Myös bakteerit kuten Chlamydia felis, Bordetella bronchiseptica ja Mycoplasma spp voivat olla osallisena kissaflunssassa. Bakteeri-infektio tulee yleensä virusinfektion jälkeen, kun kissan vastustuskyky on heikentynyt virusinfektion seurauksena.

Monet herpesviruksen aiheuttamaan kissaflunssaan sairastuvat kissat jäävät viruksen krooniseksi kantajiksi ja saattavat erittää virusta, vaikka niillä ei olisi flunssan oireita. Viruseritys lisääntyy erityisesti stressaavissa tilanteissa (esim. matkustus, suuret muutokset kissan ympäristössä, leikkaus jne.). Kissa saattaa

erittää virusta jopa pari viikkoa stressaavan tapahtuman jälkeen.

Tartunta tapahtuu enimmäkseen suorassa kontaktissa kissojen välillä mutta myös eritteiden välityksellä. Epäsuora tartunta voi tapahtua esimerkiksi ruoka- tai vesikupin tai ihmisten vaatteiden tai käsien välityksellä. Herpesvirus elää ympäristössä muutaman päivän, kun taas calicivirus saattaa selviytyä ympäristössä tartuttamiskykyisenä jopa kuukauden.

Oireet

Tartunnan saamisesta oireiden alkuun kestää noin 2-10 päivää. Tavallisia kissaflunssan oireita ovat vuotava nenä, aivastelu, nenän tukkoisuus ja vuotavat silmät. Kissalla voi lisäksi olla haavaumia suun limakalvoilla, kuolaamista, yskää, huonontunut ruokahalu, ontumista, kuumetta ja hengitysvaikeuksia. Kissaflunssa voi johtaa myös silmien sarveiskalvohaavoihin. Calicivirustartunta nostaa riskiä suun limakalvon haavaumiin kun taas herpesvirus aiheuttaa tavallisemmin sarveiskalvohaavoja.

Kissaflunssan oireet voivat olla mitä tahansa lievistä nuhaisuudesta ja aivastelusta henkeä uhkaaviin, vakaviin oireisiin kuten hengitysvaikeuksiin, kuumeeeseen ja ruokahaluttomuuteen. Useimmat kissat paranevat muutamassa viikossa. Harvoissa tapauksissa kissaflunssan jälkitautina voi tulla keuhkotulehdus.

Herpesvirus voi joskus aiheuttaa kissalla piilevän infektion: virus jää asumaan elimistöön ja aiheuttaa oireita etenkin stressin yhteydessä, kuten ihmisten huuliherpes. Näin ollen kissa voi aina stressaavissa tilanteissa ja niiden jälkeen saada kissaflunssan oireita.

Diagnoosi

Jos kissalla on tyypilliset kissaflunssan oireet ja etenkin, jos oireita on useammalla saman talouden kissalla, epäilee

eläinlääkäri usein kissaflunssaa. Taudin akuutissa vaiheessa eli melko pian oireiden alkamisen jälkeen voidaan kissasta ottaa näyte taudin aiheuttajan määrittämiseksi. Tämä voi olla viisasta, mikäli samassa taloudessa on useita kissoja. Jos omistajalla on vain yksi kissa eivätkä oireet ova hyvin vakavat, otetaan näyte vain harvoin. Useimmiten näissä tilanteissa tyydytään toteamaan, että kissa todennäköisimmin kärsii kissaflunssasta.

Mikäli oireet eivät lieydy itsestään tai mikäli ne ovat epätyypilliset (esimerkiksi sierainvuotoa on vain toisesta sieraimesta), on syytä selvittää, onko oireille jokin muu syy. Useimmiten kissa on tällöin nukutettava ja sen suu ja nielu on tarkistettava esim. ruohonkorsien, polyypien, kasvainten ja hammaongelmien varalta. Diagnostisista laitteista kuten endoskoopista, röntgenistä tai tietokonetomografiasta voi olla suuri apu ja joskus on otettava kudoksenäyte kissan limakalvosta jotta nähdään, onko siinä oireita selittäviä löydöksiä (esim. bakteeri tai virus). Joskus kissaflunssa voi valitettavasti jäädä krooniseksi eikä taustasyitä uusiutuville tai jatkuville flunssaoireille löydetä, vaikka käytettäisiin kaikki mahdolliset diagnostiset keinot.

Hoito

Useimmiten kissaflunssan hoidoksi riittää kotona tehtävä tukihoido. Kissan silmät ja sieraimet pidetään puhtaana eritteistä (kissat hengittävät nenän kautta ja eritteistä tukkeutunut nenä aiheuttaa kissalle isoja hankaluuksia). On myös oltava tarkkana, että kissa syö: kissalle voi tarjota jotain herkkuruokaa, mieluiten lämpimänä tai huoneenlämpöisenä. Sieraimiin voi tiputtaa keittosuolaliuosta (ilman reseptiä apteekista). Jos kissa vaikuttaa vaisulta, kannattaa mitata sen lämpö pari kertaa päivässä. Kissan normaali ruumiinlämpö on n. 38-39 astetta. Älä koskaan anna kissalle ihmisten lääkkei-



Ayser's Red Moonshine, Ayser's Colors Of Space & Ayser's Son Of Titan
Kasvattaja Maarit Lindholm-Teräväinen

tä! Tietyt lääkkeet kuten parasetamoli ja ibuprofeeni voivat olla kissalle hengen-vaarallisia jo hyvin pieninä määrinä.

Kissaflunssasta kärsivät kissat on syytä pitää sisällä ja erossa muista kissoista mikäli mahdollista, jotta välttyttäisiin tartunnoilta. Pidä sairaiden ja terveiden kissojen vesi- ja ruokakupit erillään, pese kädet ja vaihda vaatteet (ja kengät) kun tulet sairaan kissan luota.

Jos sairas kissa muuttuu todella vaikeaksi ja väsyneeksi, ei suostu syömään mitään tai sille tulee hengitysvaikeuksia (esim. hengittää suu auki), on syytä hakeutua eläinlääkärin vastaanotolle. Joskus kissa saattaa mennä niin huonoon kuntoon, että se tarvitsee sairaalahoitoa. Tällöin kissa otetaan sisälle sairaalaan ja sille annetaan nesteytystä, kuumetta alentavaa ja kipua lievittävää lääkitystä, nenätippoja ym. Joskus kissalle joudutaan laittamaan ruokintaletku, jos esimerkiksi suussa olevat haavaumat vaikeuttavat syömistä. Jos kissa saa flunssan seurauksena keuhkotulehduksen, sitä saatetaan joutua hoitamaan antibiooteilla.

Jos kissa täytyy viedä eläinlääkärin vastaanotolle on hyvä mainita aikaa varatessa, että kissalla on epäilty kissaflunssa. Näin kissa voidaan ohjata suoraan huoneeseen. Odotushuoneessa oleskelua muiden eläinten kanssa on vältettävä tartuntariskin takia.

Ennaltaehkäisy

Kissojen pitämistä suurissa laumoissa kannattaa välttää, tämä altistaa kissaflunssaepidemioille. Jos kissa on vietävä kissahotelliin, on suositeltavaa käydä tutustumassa hotelliin ennalta ja katsoa miltä siellä näyttää sekä kysyä henkilökunnalta, miten hotellissa minimoidaan tarttuvien tautien riskit. Rokotus kissaflunssaa vastaan pienentää vakavaan tautiin sairastumisen riskiä, joten jos kissa tapaa paljon muita kissoja, käy näyttelyissä tai oleilee kissahoteleissa, on suositeltavaa rokottaa se kissaflunssaa vastaan vuosittain. Jos kissa vieraillee kissahotellissa vain kerran tai käy yksittäisessä näyttelyssä, suositellaan, että kissa rokotettaisiin kissaflunssaa vastaan vähintään 10 päivää mutta korkeintaan 3 kuukautta ennen hotellivierailua/näyttelyä.

Jos olet hankkimassa uutta kissaa ja kotonasi on jo kissa on syytä varmistaa, että uudella kissalla ei ole kissaflunssan oireita ennen sen tuomista kotiin. On hyvä pitää uusi kissa erillään vanhasta kissasta noin viikon verran, mikäli mahdollista. Jotta karanteenista olisi hyötyä, on tärkeää olla tarkka hygieniassa, käyttää kissoilla erillisiä ruoka- ja juomakuppeja, pestä käsiä usein ja mielellään vaihtaa vaatteet kissojen välillä.

Stressi lisää kissan riskiä sairastua

kissaflunssaan joten stressin minimointi on tärkeää esimerkiksi matkojen, lentämisen ja suurien, kotona tapahtuvien muutosten yhteydessä. Feliway (kissan rauhoittava feromonivalmiste) saattaa auttaa tällaisissa tilanteissa ja sen käyttö kannattaa aloittaa hyvissä ajoin ennen stressaavaa tilannetta, esimerkiksi ennen kuin uusi kissa saapuu, ja/tai suihkuttaa kuljetuskoppaan ennen matkaa.

Kissaflunssaa vastaan on olemassa rokote (Suomessa käytettävät rokotteet sisältävät herpes- ja kalikiviruksen). Rokote ehkäisee vakavaan tautiin sairastumisen riskiä, kun kissa saa kissaflunssan. Rokote ei ehkäise tartuntaa eikä viruseritystä, eli myös rokotettu kissa voi levittää tautia.

Tila, jossa kissaflunssaa sairastava kissa on oleskellut, on puhdistettava huolellisesti. Kaikki näkyvä lika on pestävä pois mekaanisesti jonka jälkeen suositellaan desinfiointia esimerkiksi Virkonilla, jotta päästään eroon suurimmasta osasta taudinaiheuttajia.

Tiesitkö, että FirstVetin kautta voit konsultoida eläinlääkärinä videopuhelun välityksellä, vaivattomasti mobiililaitteessasi? Ajanvarauksella, ilman odottelua. Lataa maksuton sovellus ja esitä meille kysymyksesi!

Shahi's persialaiset Ruotsista

Olen Kajsa Höök Ruotsista, ja kasvatan persialaiskissoja nimellä Shahi's. Kasvattajanimeni hyväksyttiin maaliskuussa 1988. Löysin sen lukiessani muinaisen Persian historiasta, mutta se oli viimeinen valitsemani nimivaihtoehto kasvattajanimeksi ja se sitten tuli hyväksytyksi. Kasvattajanimeni olen rekisteröinyt myös CFAssa ja siellä se on se Victrix.

Ollessani lapsi, en koskaan saanut kissaa, vaikka niin halusin. Ensimmäisen oman kissan sain vasta kun olin aikuinen. Vuonna 1974 hankin ensimmäisen kissani, joka oli mustavalkea kotikissa nimeltään Smulan. Samoihin aikoihin vierailin ystäväni luona, jota en ollut tavannut useampaan vuoteen. Yhtäkkiä ystäväni kissa käveli luoksemme, ja millainen kissa se olikaan. Erittäin kaunis, luulin sitä pitkäkarvaiseksi siamilaiseksi, koska en tuntenut juurikaan eri kissarotuja. Ystäväni ei osannut kertoa kissasta juurikaan enempää, sillä olivat ostaneet sen lemmikiksi. Lainasin kirjastosta erilaisia kissakirjoja, ja niiden avulla opin, että ystäväni kissa oli colorpoint - naamipersialainen. Siitä tuli minulle unelma, mutta sellaisen löytäminen oli siihen aikaan paljon vaikeampaa. Siihen aikaan kun ei vielä ollut internetiä jonka avulla olisi tiedonhaku ollut helpompaa. Vasta vuonna 1987 sain mahdollisuuden ostaa



CH S*Shahi's Chelsea (GC Victrix Chelsea)
yhdistelmästä Precious Night Spirit x Shahi's Black Magic Woman

rotukissan, ja se sitten oli tietenkin ruskeanaamio persialainen, nimeltään Giggi of Eldorado. Giggi ehti saada yhden pentueen 1988 kunnes sairastui yllättäen ja kuoli siihen pian sen jälkeen. Nykyään yksiväriset kissat ovat minun suosikkijani, ja saattaa joskus jokunen valkolaikkukin tulla uusien linjojen myötä, vaikka en ole valkolaikkuihin juurikaan keskit-

tynyt kasvatuksessani.

Rakastan kaikkia pitkäkarvaisia eläimiä. Ja kasvattaminen on mielestäni erityisen mielenkiintoista.

Omat kissat

Minulla on kotona 6 kissaa. Sininen persialaisuro Taragona's Razamanaz on nuori uros, jolla on todella vankka ra-



GIC & PR S*Shahi's True Illusion, JW
Shahi's Voodoo Illusion x Shahi's Black Magic Woman



S*Shahi's Bluebell & S*Shahi's Blue Ray
yhdistelmästä S*Taragona's Razamanaz x Shahi's Ferretti

kenne ja paljon turkkia, ja se on melkoinen nallekarhu luonteeltaan, niin kiltti ja helppo kaikin puolin.

SC S*Shahi's Nina Ricci on mustavalkoinen persialaisnaaras. Väriykseltään täydellinen, ja se on tehnyt kauniita pentuja, niin yksivärisinä kuin laikkuina. Nina hoitaa hienosti pentunsa, sillä on helpot synnytykset ja maitoa riittää kunolla pennuille. Ne ovat erittäin tärkeitä ominaisuuksia kasvatuskissalla.

Headturners Happy Go Lucky on kilpikonna persialaisnaaras, iloinen ja hiukan itsekeskeinen, niinkuin kilppareilla tapana on olla. Sillä on ollut yksi pentue, jossa oli 5 pentua, ja kaikki olivat oikein kauniita.

S*Shahi's Feretti on sininen persialaisnaaras, Norjan tuonti urokseksi CH (N)Opheim Monte Christon tytär. Sillä oli juuri pentue, jossa oli 4 pentua.

CH S*Shahi's Chelsea on musta persialaisnaaras, minun kaunis suosikkityttöni. Valitettavasti se ei ole vaan koskaan saanut pentuja.

CH (N)Opheim Monte Christo on musta persialaisurok Norjasta. Se on kaunis uros, ja täydellinen luonteeltaan. Se asuu tuttavani luona.

Nuorimpana joukossa on musta persialaisnaaras SE*Helostrian's Kaali. Pikkuprinsessan kasvattajat ovat ystäväni Annette ja Stefan Åkerman ja se on omista linjoistani: emona on Ninan tytär Shahi's Fendi di Helostrian's ja isänä Headturners Black Power.

Unelmakissani

Suosikkiväriini on musta. Unelmakissallani on pitkä syvän musta turkki ja oi-



SC S*Shahi's Nina Ricci yhdistelmästä d'Eden Lover Savior x Shahi's Brooklyn



SC & SP S*Shahi's Harlem, DSM, musta persialaisurok yhdistelmästä FIN*Precious Night Spirit x Shahi's Dotty Illusion

kein suuret ja leveälle sijoittuneet syvän oranssit silmät. Arvostan kissassa myös terveyttä, vahvaa immunitaattia ja pyöreää kalloa ilman mitään harjanteita tai möykkyjä.

Parhaimpana kasvattina pidän mustaa persialaisurokista SC & SP S*Shahi's Harlem, DSM jonka vanhempina on rakas musta tuontini CH FIN*Precious Night Spirit ja GIC & IP S*Shahi's True Illusion, JW. Tämän hetken tavoitteena on saada kasvateilleni vankkaa rakennetta.

Tulevaisuuden suunnitelmia

Tänä vuonna olen ajatellut astuttaa vain SC S*Shahi's Nina Ricci uroksellani S*Taragona's Razamanaz heti kun mahdollista. Toivon että tästä yhdistelmästä syntyisi jotain, jonka voisin pitää jatkoon. Sitten luulen, että Ninan on aika jäädä eläkkeelle. Mahdollisesti syksyllä saataisi olla pentueen aika. Mutta suunnitelmia minä olen tehnyt jo muutamaksi vuodeksi eteenpäin.

Pidän kissanäyttelyistä, mutta nykyään persialaisia ja exoticeja käy Ruotsalaisissa näyttelyissä todella vähän verrattuna aikaisempaan. Turkin trimmaaminen on tärkeää. Rasvanpoisto on mielestäni erityisen tärkeä vaihe trimmauksessa, enkä haluaisi trimmata persialaista ilman Bio-Groom Super Creamia, joka on ehdoton suosikkini turkin pesussa.

Ohjeeni uusille kasvattajille on, että etene aina rauhallisesti kasvatuksessa. Älä

hanki kerralla montaa kissaa eri kasvattajilta lyhyessä ajassa, sillä muutto on aina suuri stressi kissalle, ja immuunipuolustus laskee samanaikaisesti kuin tartuntapaine kasvaa. Silloin kissat sairastuvat helposti, ja huonolla tuurilla vakavasti. Ole aina avoin, ja pidä yhteyksiä muiden kanssa. Se on paljon hausempaa ja kivempaa kun on paljon ystäviä joiden kanssa tavata näyttelyissä ja muutenkin, ja voitte yhdessä iloita toistenne saavutuksista!

Kajsa Höök

Shahi's persialaiset



Helppoakin helpompi ohje eli näin virkkaat pedin kissalle

Olen kolmen kissan, ragdoll Nemon ja kahden norjalaisen metsäkissan eli Nikkin ja Nunon, palvelija Salosta. Olen aina ollut enemmän kiinnostunut erinäisestä nikkaroinnista, eikä puikot, koukut ja neulat ole kovin hyvin kätöissä pysyneet.

Muutama vuosi sitten alkoi harmittaa, etten osaa mitään käsitöitä, ja niinpä opetelin virkkaamaan Youtube-videoiden avulla. Virkkasin ensin kissoille hiirileluja sekä joitakin amigurumeja (virkattu hahmo, eläin tms.). Hissukseen kypsyt mielessä ajatus, että voisi olla kiva kokeilla jotain virkata ontelokuteesta, ja sellaisestahan syntyy oiva peti kissoille.

Olen sitä sorttia käsityöihminen, että virheistä oppii, ja jos ei opi, niin puretaan ja tehdään uudestaan! Periksi ei kuitenkaan anneta. Ja sitä purkamista on totisesti tapahtunut myös tämän kissapedin kohdalla ehkä jopa enemmän kuin itse virkkausta, sillä ohje on mukailtu useasta eri ohjeesta sekä omasta päästä.

Ensimmäinen versio pedistä valmistui alkuvuodesta 2015, ja aluksi se näyttikin tosi hyvältä. Mutta muutaman kuukauden jälkeen se ei enää pysynyt muodossaan, ja pohdin mikä mahtoi mennä vikaan. Uskon, että reunan ensimmäisiä kerroksia virkatessa saattoi mukaan pujahtaa muutama ylimääräinen silmukka ihan vahingossa. Lisäksi en tuolloin käyttänyt työn sisällä tukilankaa (tein tuolloin vaakaraidat). Nämä asiat on nyt korjattu tähän ohjeeseen, jonka laadin varta vasten Kissakasta varten.

Kun peti oli lopulta valmis, olin onnellinen siitä, että petiin oli jopa tunkea. Jokainen kissoista halusi testata sen vuorollaan. Se onkin ollut meillä koko vuoden niin ahkerassa käytössä, että oli vaikeaa löytää se hyvä hetki, jolloin pedin voi tehdä uudestaan. Ja kyllä oli karvavarpaat kummissaan, kun peti hävisi yli viikoksi. Kauaa ei päivitetty versioon ehtinyt kuvattavana olla, kun se oli jo valloitettu.

Tiedän kokemuksesta, että aloitteleva virkkaaja on kiittollinen selkeistä ja helppoista ohjeista, ja sellaisen pyrin myös tekemään. Raitoja tähän petiin ei ole pakko virkata, mutta edistyneille ne tuovat haastetta. Muuten ohje on hyvin helppo, eikä periaatteessa tarvitse osata kuin kiinteän silmukan virkkaus. Ja muistathan pitää välillä taukoja.

Toivon, että tämän myötä kaikki itseänsä epäilevät virkkaajanalut käyvät tuumasta toimeen, sillä jos meikäläinen osaa, niin osaat sinäkin. :) Ja kisusi kiittävät!

Henni Johansson

Tarvikkeet:

Ontelokudetta hieman vajaa 2 kg
Nro 8 virkkuukoukku (tarkoitus on tehdä tiivistä ja jämmäkkää jälkeä, ja koukku saattaaakin tuntua hieman liian pieneltä)

Paksun kuteen virkkaaminen koriksi on raskasta niin sormille kuin ranteillekin, joten pidä taukoja!

Selitykset:

s = silmukka
kjs = ketjusilmukka
ps = piilosilmukka
ks = kiinteä silmukka
suluissa ilmoitettu kierroksen lopullinen silmukkamäärä

Työssä virkataan niin pohja kuin reunatkin spiraalina pelkillä kiinteillä silmukoilla. Helpoin versio pedistä on yksivärinen, mutta lisäksi ohjeeseen raidat. Myös vaakaraitoja voi halutessaan kokeilla, tällöin kerrokset kantaa sulkea piilosilmukoilla, jotta raitojen kohdistukset menevät oikein.



Pohja:

Tee aloitussilmukka, virkkaa 4 kjs ja sulje se renkaaksi ps:lla.

1. krs: 1 kjs, virkkaa renkaaseen 8 ks

Tässä vaiheessa voit ottaa työhön mukaan täytelangan, jota virkkaat työn sisälle tuomaan lisätukea.

2. krs: virkkaa 2 ks jokaiseen silmukkaan (16)

3. krs: toista *1 ks, 2 ks samaan silmukkaan*, eli 2 ks joka toiseen s:aan (24)

4. krs: toista *2 ks, 2 ks samaan silmukkaan*, eli 2 ks joka kolmanteen s:aan jne.(32)

5. krs: toista *3 ks, 2 ks samaan silmukkaan (40)



Tältä näyttää viidennen kerroksen jälkeen.

6. krs: virkkaa samoin kuin edellinen kerros (50)

7. krs: toista *4 ks, 2 ks samaan silmukkaan* (60)

8. krs: toista *5 ks, 2 ks samaan silmukkaan* (70)

9. krs: virkkaa välikerros 1 ks jokaiseen silmukkaan, ilman lisäyksiä (70)

10. krs: toista *6 ks, 2 ks samaan silmukkaan* (80)

11. krs: toista *7 ks, 2 ks samaan silmukkaan* (90)

12. krs: virkkaa välikerros 1 ks jokaiseen silmukkaan, ilman lisäyksiä (90)

13. krs: toista *8 ks, 2 ks samaan silmukkaan* (100)

14. krs: virkkaa välikerros 1 ks

jokaiseen silmukkaan, ilman lisäyksiä (100)

Virkkaa viimeinen silmukka piilosilmukaksi ja sulje näin kerros. Pohja on nyt valmis, sen pitäisi olla noin 46 cm halkaisijaltaan.



Valmis pohja näyttää tältä.

Reunat:

1. krs: Virkataan välikerros, jossa silmukoiden suunta vaihtuu, ja korin pohjan ja reunan väliin tulee "terävä" kulma. Jos jatkat samalla värillä, älä katkaise lankoja. Jos vaihdat väriä, katkaise pohjan lanka, ja ota pohjan viimeisen piilosilmukan kautta mukaan uusi väri.

Virkkaa 1 kjs. Käännä kappaleen reuna itseesi päin. Vie koukku silmukan läpi työn nurjalta puolelta oikealle puolelle, ja seuraavasta silmukasta takaisin nurjalle puolelle. Vedä lanka koukulle ja virkkaa 1 ks (uudet silmukat muodostuvat näin edellisten silmukoiden varren ympärille). Jatka samoin viemällä koukku takaa eteen aina seuraavan ks:n edestä. Uusi silmukkarivi vaihtaa näin suuntaa ja lähtee muodostumaan pohjasta kohtisuoraan ylös.



Jos haluat ohjeen mukaiset raidat, virkkaa ensin 4 kokonaista kiinteää silmukkaa valkoisella, ja viidennellä vaihda viimeisellä langanvedolla väri. Jätä valkoinen lanka tukilangaksi työn sisälle, kuten pohjassakin, ja jatka mustalla 4 kokonaista silmukkaa, ja jälleen 5:llä vaihda väri. Vastakkainen väri jatkaa koko ajan mukana työn sisällä, muista siis jättää se tukilangaksi.



Kuten kuvasta näkyy, tukilanka kulkee työn sisällä. Kuvassa on valmiista pedistä poiketen hieman toiset värit.



Tämä kuva näyttää, miten värinvaihto tapahtuu ks:n viimeisellä langankierroilla.

Kun pääset kierroksen loppuun, viimeiseen raitaan virkataan 4 ks:aa kuten edellä. Edellisen kierroksen kjs:aa ei lasketa silmukaksi, joten hyppää sen yli, ja virkkaa viimeinen ks ensimmäiseen valkoiseen s:aan ja vaihda väri.

2. krs: Jatka kiinteiden silmukoiden virkkaamista spiraalina. 4 kokonaista silmukkaa, 5:llä värinvaihto. Valkoisen langan viimeinen (5.) silmukka aloitetaan edellisen kerroksen ensimmäisestä mustasta silmukasta. Näin raidat lopulta hieman kiertävät vasemmalle. Voit vielä tehdä varmuuden vuoksi silmukkalaskennan, niitä tulisi olla 99 ja yksi koukulla. Jos määrä heittää yhdellä tai kahdella silmukalla, ei hätää, se ei vaikuta lopputulokseen, kunhan ne ei siitä enää lisäännä/vähene.

Jos virkkaat yksivärisen korin, ei raidoista ja värinvaihdosta tarvitse huolehtia, tällöin virkkaa vain 1 ks jokaiseen edellisen kerroksen silmukkaan spiraalina loppuun saakka. Pidä kuitenkin tukilanka mukana.

3. krs -> Jatka virkkaamista spiraalina kuten edellä. Valkoisen langan viimeinen silmukka aloitetaan aina edellisen kierroksen ensimmäisestä mustasta silmukasta. Tässä vaiheessa raitojen muoto alkaa jo hahmottua eikä laskemistakaan enää tarvita. Tukilankaa kannattaa väliillä hieman kiristää, että se pysyy suorassa.



Kuvassa näet, miten kolmannen kerroksen jälkeen raidat alkavat jo hahmottua.

Virkkaa samaan tapaan niin kauan, kunnes reunan korkeus on noin 24-30 cm. Sulje piilosilmukalla. Valintasi mukaan käännä reuna keskeltä ulos- tai sisäänpäin kaksinkerroin. Itselläni oikea puoli näytti nätimältä, joten käännsin reuna sisäänpäin. Reunan tulisi olla nyt 12-15 cm korkea. Voit halutessasi virkata reunasta vain 15-senttisen (n. 9 kerrosta) ja jättää sen yksinkerlaiseksi, mutta kaksinkerroin reuna on tukevampi.



Tässä kuvassa reuna on 24 cm korkea ja melkein on jo valmiista!

Reunat käännetään tällä tavalla sisäänpäin.



Viimeistely:

Jos käänsit reunan ulospäin, viimeistellään reuna. Virkkaa loppuksi vielä "terävä" reuna kuten pohjan jälkeenkin, mutta ks:n sijaan tee pelkästään piilosilmukoita, näin silmukat näkyvät ulkopuolelle ja kori näyttää viimeistellyltä. Sulje piilosilmukalla ja päättelä lanka.

Pedin pehmusteeksi voi laittaa minkä tahansa peiton tai viltin. Itse ompelin pohjalle pyöreän tyydyn ja reunoille vielä lisää pehmustetta kangaspötkön muodossa (ensimmäisessä kuvassa). Oikean mittainen kangas täytetään vanulla, ommellaan päistä yhteen renkaaksi, ja muutamalla ompeleella kiinnitetään vielä itse petiin jos on tarvis.

Ohje, teksti ja kuvat:
Henni Johansson

Kissamaailman uutisia

Samsungin uuden tv-pakkauksen voi muuttaa kissan taloksi

Teknologiajätti Samsung on ilmoittanut ottavansa käyttöön ympäristöystävällisemmät pakkaukset televisioihinsa. Pakkaukset voidaan käyttää uudelleen tavalla, joka todennäköisesti ilahduttaa esimerkiksi kissojen omistajia.

Tyhjän tv-pakkauksen voi helposti muuttaa erilaisiksi pahvisiksi huonekaluiksi mukana saapuvilla ohjeilla. Pakkaus muuttuu käden käänteessä esimerkiksi kissoille tarkoitetuksi pieneksi taloksi.

Mikäli taloudessa ei ole kissoja, voi laatikon muuttaa myös toisenlaisiksi kalusteiksi. Laatikot muuttuvat helposti esimerkiksi lehtitelineeksi tai pieneksi yöpöydäksi. Kierrätysmateriaaliin pakataan Samsungin uudet lifestyle-televisiomallit The Serif, The Sero ja The Frame. *Stara sivusto 26.4.2020 Tim Isokivi*

Lemmikiperheissä tehdään nyt esteratoja – näin kissat ja koirat läpäisivät ne

Lemmikinomistajien arki ei ole tylsää edes neljän seinän sisään eristäytymisen aikana. Kissat ja koirat tarjoavat viihdykettä omistajilleen niin hyvässä kuin pahassakin. Nyt lemmikinomistajat ovat viihdyttäneet itseään ja muita tekemällä koteihinsa esteratoja.

Viraalina levinneen haasteen tavoitteena on selvittää, kuinka eri tavoilla kissat ja koirat läpäisevät ne. Kuten arvata saattaa, eroavat lemmikkien tavat kulkea lattialle tehdyn esteradan läpi melkoisesti.

Kissoilla on tapana puikkelehtia esteiden välistä hienovaraisesti. Koirat puolestaan luottavat toisenlaiseen lähestymistapaan, juosten omistajiensa luovuttamatta esteiden kaatumisesta. *Viihdeuutiset 26.4.2020 Tim Isokivi*

Miisu-kissaa ei ollut kukaan huolia sen erikoisen ulkonäön vuoksi – nyt Suomen Grumpy Catilla on faneja somessa: "On kysytty, pureeko se"

Miisu-kissaa ei ollut kukaan huolia sen ulkonäön vuoksi – vihaisen näköisellä

kissalla on koskettava tarina: "En halunnut, että terve kissa joutuu piikille"

Miisu-kissalla on elämänsä aikana ollut yhteensä neljä kotia. Pentuna auton alle jäänyttä ja huononäköistä kissaa ei ollut kukaan huolia – ei ennen kuin Mila tarjosi kisulle loppuelämän kodin.

Yli 10-vuotiaalla Miisulla on kissapäivät: Se sai tasan vuosi sitten Milasta ja tämän miehestä Joakimista ikuiset sydäntänsä ja heidän kodistaan loppuelämän tyyssijan.

– Miisu on tosi omalaatuinen. Aina, kun joku näkee Miisun, on kysytty, pureeko se tai onko se vihainen ja usein jopa kysytään, onko se kehitysvammainen tai mitä sille on käynyt, kun se on niin vihaisen näköinen aina, Mila kertaa suloisien karvapallon saamaa palautetta.

Kahden ilmeen kissa, jonka ulkokuori hämää

Miisulla on kaksi ilmettä: Joko se on erittäin vihaisen ja tympiintyneen näköinen tai sitten se ihmettelee maailmaa silmät lautasen kokoisina, todella hämmentyneenä.

– Se johtuu siitä, että koska se ei näe kunnolla ja sillä on heikko näkö, se joutuu tavallaan siristelemään ja availemaan silmiään, jotta se näkee erilaisessa valaistuksessa, Mila avaa kissansa taustoja.

Ulkokuori saattaa kuitenkin hämätä, sillä vaikka Miisu näyttää todella vihaiselta, sen peroona on mitä hurmaavin.

– Se on maailman kiltein kissa, sitä me aluksi ihmeteltiin myös mieheni kanssa. Se näyttää aina niin vihaiselta, mutta samalla kauhean kova kehräys kuuluu.

– Muista ihmisistä se ei oikein tykkää, mutta ei se ole ollut ikinä vihainen kenellekään – se ei koskaan käytä kynsiään, Mila kuvailee.

Miisusta kuoriutui "some-julkkis"

Miisu-kissa on saanut osakseen paljon huomiota sosiaalisessa mediassa. Hellyttävälle kissaneidille on luotu oma Instagram-tili, jossa vekkulin lemmikin edesottamuksia voi seurata säännöllisesti.

Lisäksi kissa ihastuttaa muun muassa Jodel-sovelluksen lemmikit-kanavalla, jossa Miisu on saanut oman hauskan lempinimensä.



– Laitoin sinne kuvan Miisusta, kun se istui omien jalkojensa päällä niin, että jalvoja ei näkynyt ja se katsoi kameraan viihäisesti. Sitten yksi jodlaaja keksi, että se näyttää ihan Vihailimpulta, koska se on niin vihainen ja on limppumaisessa asennossa, Mila sanoo ja naurahtaa.

– Aina, kun lisää kuvia Miisusta, jodlaajat tulevat sanomaan, että ihanaa, Vihailimppu on täällä taas.

Toiset ovat verranneet Miisua, tuttavallisemmin Vihailimppua, kuuluisaan kissaan, Grumpy Catiin. Mila ei kuitenkaan lähtisi vertaamaan näitä kahta kissaa toisiinsa.

– Ei se niin vihaisen näköinen ole kuitenkaan, Mila sanoo.

MTV-uutiset 10.05.2020 Jonna Kumpula

Kotona työskentelevä mies teki "työpaikan henkilöstöosastolle" valituksen kissastaan: "Aiheuttamasi yleinen kaos on johtanut tuottavuuden romahtamiseen..."

Kun Penelope-kissa alkoi hankaloittaa etätöitä kotona, Andrew keksi hulttoman tavan ongelman ratkaisemiseksi: hän päätti kannella kissan toiminnasta eteenpäin.

Andrew Stychilla ja hänen vaimollaan Sheilalla on neljä kissaa ja koira. Kun kaksikko päätyi koronaviruksen vuoksi etätöihin kotiin, eräs kissoissa, Penelope, aiheutti yllättävän paljon ongelmia. Andrew päätti ratkaista tilanteen luovasti, kertoo Popsugar.

Sai kirjeessä kiitosta, mutta myös kriittikkä toiminnastaan "töissä"

Andrew teki Penelopesta "valituksen työpaikan henkilöstöosastolle". Kissalle tipahtikin pian virallisenoloinen kirjallinen varoitus asiattomasta käytöksestä työpaikalla. Kirjeessä todetaan, että Pe-

nelopea varoitetaan nyt virallisesti siitä, ettei se noudata kodin ohjeita.

– Vaikutat hyvin positiivisesti työ-moraaliin ja olet täyttänyt vaatimukset söpöyden ja hiuslenkkien jahtaamisen osalta, kirjeessä todetaan.

– Kuitenkin jatkuva halusi yrittää (ja myös onnistua) siinä, että sammutat sähköjohdosta ja sammutat tietokoneen kesken työpäivän, halusi astua näppäimistöille tärkeiden yritystilaisuuksien aikana ja aiheuttamasi yleinen kaaos on johtanut tuottavuuden romahtamiseen, Andrew muotoilee.

Facebookissa Popsugar hakusanalla löytyy tarkemmin artikkeli.

Kissaa kiitelläänkin sen panoksesta kodin toimintaan, mutta samalla Penelopen työtapoihin vaaditaan välitöntä muutosta.

– Muuten saatat joutua kohtaamaan vakavia seuraamuksia, jopa sen, että kieltäydymme antamasta herkkujä.

Kissa onnistui jopa lähettämään sähköpostin

Haastattelussa Andrew kertoi, että Penelopella on taipumusta muun muassa hyppiä näppäimistöille kesken työpäivän.

– Se oikeasti lähetti yhden viimeistele-mättömän sähköpostin vaimoni työto-verille, mies paljastaa.

Vaimo ilahtui

Kissansa sähköpostitoilailuista kärsi-nyt Sheila puolestaan ihastui ikihyviksi Andrew'n kehittelemään "valituskirjee-seen".

– Taloutemme valvojana minulla ei ole mitään ongelmaa allekirjoittaa tätä, nainen vannoi.

Myös Penelope oli "allekirjoittanut" kirjeen. Toivottavasti sen käytös siis pa-ranee varoituksen myötä!

Amerikkalaisnainen ei ollut kuullutkaan arkisesta vaarasta – kissa oli vaarassa menehtyä: "Luojan kiitos jokin päässäni käski minua googlaamaan asian"

Kun yhdysvaltalaisen Lindseyn kissa leikki kukkasilla, ei omistajalla käynyt mielessäkään, että hengenvaara oli lähellä.

Kun Willow-kissa leikki liljoilla omistajansa, Lindsey Warnockin, työhuoneessa toukokuun lopulla, oli Lindsey lähinnä huolestunut mahdollisista siitepölytahoista, kertoo Metro-sivusto.

Pikainen Google-haku paljasti kuitenkin, että kissa oli todellisuudessa vaarassa jopa kuolla.

– Nauroimme aluksi, mutta luojan kiitos jokin päässäni käski minua googlaamaan asian, Lindsey kirjoittaa viraaliksi levinneessä Facebook-päivityksessään.

"En ole koskaan nähnyt kissan selviävän liljamyrkytyksestä"

Lindseylle selvisi, että liljat ovat äärimmäisen haitallisia kissoille. Liljamyrkytykset ovat usein kuolemaan johtavia, varoittaa esimerkiksi eläinklinikka Sympaatti kirjoituksessaan. Myrkyn pitoisuus kasvissa voi vaihdella, mutta kaikkien sen osien ja jopa pelkän siitepölyn syöminen on vaarallista. Jo alle yhden lehden syöminen voi riittää tappamaan.

Googlattuaan mahdollisen vaaran Lindsey syöksyi Willow'n kanssa suihkuun pesemään siitepölyn pois sen turkista. Sen jälkeen omistaja kiidatti kissan eläinlääkärin pakeille. Kissan ennuste ei lääkärin mukaan ollut kovin hyvä, sillä eläimen suussa ja kielessä oli siitepölyä.

– Hän jopa sanoi, että "minun kokemuksellani en ole koskaan nähnyt kissan selviävän liljamyrkytyksestä. Useimmat omistajat ymmärtävät ongelman vasta, kun kissa on sairas, ja silloin on jo liian myöhäistä", Lindsey kirjoittaa eläinlääkärin tuskallisista sanoista.

"En ole koskaan kuullutkaan liljamyrkytyksestä"

Koska tällä kertaa omistaja oli reagoinut ajoissa, Willow'lla oli kuitenkin pieni mahdollisuus selvitä. Lääkärit tekivät kaikkensa ja pistivät kissan oksentamaan sekä antoivat lääkkeitä ja nesteitä. Kun ihmeen kaupalla Willow selvisikin koetelemuksestaan, eikä myrkytyksestä jäänyt pysyviä vaurioita kissan elimiin.

– En voi kertoa, kuinka voimakasta syyllisyyttä koin ja koen edelleen noiden typerien kukkien ostamisesta. Tunsin oloni murhaajaksi, kamalaksi kissaäidiksi, kamalaksi ihmiseksi. Minulla on ollut kissoja koko elämäni, enkä ole koskaan kuullut liljamyrkytyksestä. Eläinlääkärin reaktio siihen oli, että "useimmat kuulevat siitä rankimman kautta".

Lindsey toivoo kirjoituksellaan tavoitavansa muut kissaihmiset, jotka eivät ole vaarasta kuulleet.

– En haluaisi nähdä kenenkään muun kokevan tätä.

Tietoisuus on kuin onkin levinnyt, sillä kirjoitusta on jaettu jo 275 000 kertaa.

Liljojen lisäksi muita myrkyllisiä kasveja ovat muun muassa atsalea, joulutähti, narsissi ja hyasintti, sekä myös lukuisat muut kasvit.

Julkaistu 15.06.2020 MTVUutiset.fi

Ruotsalainen Ida jätti kissansa yksin kotiin puoleksi tunniksi – lemmikkikameran tallenne särki sydämen: "En voi enää koskaan lähteä kotoani"

Musertavalla lemmikkikameran tallenteella yksinäinen kissa "itkee" etsiessään omistajaansa. Suussaan kissa kantaa talutushihnaa.

Ruotsalaisen Ida Myrinin Isola-kissa oli niin murheen murtama jäätyään yksin kotiin 30 minuutiksi, ettei omistaja usko voivansa jättää sitä enää kotiin ilman seuraa, kertoo Mirror. Kissan olotila paljastui lemmikkikameran tallenteesta.

Voit katsoa tallenteen <https://twitter.com/imyrin/status/1250149321149943809>

– Se jätettiin yksin (kameran kanssa) puoleksi tunniksi, ja nyt en voi enää koskaan lähteä kotoani, Ida kiteytti videon twiittissään.

Eri sosiaalisen median kanavilla lemmikkikameran tallenteen jakanut Ida kertoo Daily Star -sivustolle ajatelleensa aluksi, että kissan käytös oli suloista, mutta mitä pidempään omistaja videota katsoi, sitä surullisemmaksi se kävi. Twitterissä videota on katsottu yli 85 000 kertaa Idan jaettua sen siellä huhtikuun puolivälissä. Redditissä video on kerännyt yli 121 000 tykkäystä.

"Ehkä se tosiaan itkee"

Videolla kissa päästää valittavaa ääntä. Siinä missä toisten kissanomistajien mielestä katin käytös on normaalia, eikä millään lailla huolestuttavaa, toiset ovat tulkinneet kissan itkevän ikävänsä.

– Se juttelee paljon tuolla valittavalla ja surullisella äänellä ja äänensävyllä, joten vaikea sanoa, Ida itse sanoo.

– Mutta se myös vihaa olla yksin koto- na, joten ehkä se tosiaan itkee.

Talutushihna suussaan kävelevä ja valittavaa ulinaa päästelevä kolmevuotias kissa näyttää monen mielestä kärsivän yksinolostaan ja etsivän omistajaansa.

– Minun kissani teki täsmälleen samoin useimpina iltoina. makuuhuoneidemme ovet olivat auki, ja se tiesi,

että voisi hypätä sängyllemme, jos se oli yksinäinen, mutta se oli kissa, joten se odotti meidän tulevan sen luo, kertoi eräs Redditissä videota kommentoinut.

Mainos

– Luulen, että jäisin karanteeniin iäksi varmistaakseni, että kissalla on rakastettu olo, kommentoi toinen.

Ikävöikin toista kissaa?

Moni on ehdottanut Idalle, että tämä hommaisi Isolalle kissakaverin, mutta itse asiassa sellainen löytyy jo. Idan toinen kissa oli eläinlääkärillä silloin, kun Isola joutui kärsimään puoli tuntia kotosalla yksinään.

– Joten se ei itkenyt, koska ikävöi sinua, vaan siksi, koska ikävöi veljään, epäili eräs Reddit-käyttäjä.

Bored Panda -sivustolle Ida kertookin, että kun omistaja ja toinen kissa palasivat kotiin, Isola ryntäsi heti tarkistamaan kissakaverinsa voinnin, eikä kiinnittänyt omistajaansa mitään huomiota.

Julkaistu 16.6.2020 MTVUutiset.fi

Täystyrmäys kotikissojen ulkoilulle – australialaistutkijat kehottavat pitämään lemmikit sisällä: "Kissasi on tappaja"

Australialaistutkijoiden mukaan lemmikkikissat tulisi pitää sisätiloissa.

Tuoreen Wildlife Research -julkaisussa esitellyn tutkimuksen mukaan kotikissat tappavat Australiassa jopa 230 miljoonaa luonnoneläintä vuosittain vapaana kulkiessaan. Tutkijoiden mukaan lemmikkikissat ovat "ongelma", ja he ohjeistavatkin pitämään kissoja sisätiloissa, uutisoi Yahoo.

– Kissasi on tappaja, ja tämä tutkimus osoittaa, miksi sinun pitäisi pitää se sisällä, tutkijat jyrähtävät Science Alert -sivuston tekstissään.

Tutkimuksen mukaan jokainen kotikissa tappoi keskimäärin 186 matelijaa, lintua ja nisäkästä vuosittain. Vaikka tutkijat havaitsivat, että lemmikkikissat tappoivat 25 prosenttia vähemmän muita eläimiä kuin villikissat, niiden saalistustaso neliökilometriä kohden on 28–52 kertaa korkeampi. Kissojen saalistus voi tulla joidenkin lajien kohtaloksi.

– Jos haluamme kotoperäisiä eläimiä kaupungeissamme – enemmän kuin vierasperäisiä jyrssiöitä ja lintuja –, pitää tehdä valintoja, toteaa tutkimukseen

osallistunut professori Sarah Legge Queenslandin yliopistosta The Guardian -lehden haastattelussa.

– Meidän pitää vain pitää lemmikkikissamme kurissa, Legge sanoo.

Jos villikissoja pidetään ongelmana, tulee Leggen mukaan hyväksyä sekin, että lemmikkikissat ovat ongelma yhtä lailla.

Tutkimuksessa tarkasteltiin 66 aiempaa tutkimusta ympäri maailman. Tutkimuksista 24 oli australialaisia. Tutkijoiden mukaan monet kissanomistajat uskovat, ettei heidän lemmikkinsä tapa, koska ne eivät tuo saaliitaan kotiin. Tutkimuksissa on kuitenkin selvinnyt, että kissat tuovat kotiin vain noin 15 prosenttia tappamistaan saaliista.

Kotikissa yksi haitallisimmista vieraslajeista

Aihetta on tutkittu paljon, ja kansainvälinen luonnonsuojeluliitto IUCN on listannut kotikissan sadan haitallisimman vieraslajin joukkoon.

Lintujen suojelu- ja harrastusjärjestö Birdlife Suomi kertoo sivuillaan eri tutkimuksista koskien kissojen vaikutusta lintuihin. Esimerkiksi erään tutkimuksen mukaan lemmikkikissat tappavat Kanadassa 100–350 miljoonaa lintua vuodessa. Amerikkalaistutkimuksen kokonaisarviossa puhuttiin jo noin 2,5 miljardista linnusta vuodessa. Laajasti Yhdysvaltojen pohjoisosia ja eteläistä Kanadaa kattanut talvilintujen ruokintaa koskeva tutkimus paljasti puolestaan lemmikkikissojen olleen vastuussa joka viidennestä ruokinnalla havaitusta lintujen saalistustapahtumasta. Tutkimus julkaistiin Journal of Field Ornithology -julkaisussa vuonna 1994.

Norjalaistutkimuksen mukaan maan lemmikkikissat tappavat maassa noin seitsemän miljoonaa lintua vuodessa. Ruotsissa puolestaan tehtiin 1980-luvulla tutkimus, jossa arvioitiin kissojen tappavan sielläkin noin seitsemän miljoonaa lintua vuodessa. Birdlifen mukaan myös Suomessa vapaana kulkevat lemmikkikissat tappavat miljoonia lintuja.

Suomessa kissa saa periaatteessa liikua vapaasti, mutta järjestyslain mukaan omistajan tulisi kyetä huolehtimaan siitä, ettei kissa pääse kytkemättömänä esimerkiksi kuntopolulle, hiihtoladulle, urheilukentälle, yleiselle uimarannalle, tai vaikkapa lasten leikkipaikalle, kertoo

Eläintieto.fi.

Julkaistu 23.05.2020 mtvuutiset.fi

Vapaaehtoiset pelastivat kivenkolossa asustelevat kissanpennut Pohjois-Pohjanmaalla – haasteellinen operaatio sai onnellisen lopun: "Moni ihan hurrasi"

Ylivieskan eläinten pelastusrinki pelastaa pulassa olevia eläimiä vapaaehtoisvoimin. Pääasiassa pelastettavat eläimet ovat kissoja. Tällä viikolla ringin jäsenet joutuivat ennennäkemättömän haasteen eteen, kun he saivat tiedon kivikasassa asuvista kissanpennuista.

Yksi pelastusringin jäsenistä sai eläkeläispariskunnan rouvalta viestin kissaemosta, joka oli synnyttänyt tai kuljettanut poikasensa kivikasan uumeniin. Pariskunta arveli, että kissat pitäisi saada pois kivenkolosta.

– Ymmärtääkseni sama kissa oli useamman vuoden ollut tekemässä pentuja sinne. Pariskunta halusi, että kissat saadaan pois sieltä, jottei synny populaatiota, kertoo pelastusringin perustaja Nea Lamminmäki.

Käytännön järjestelyissä kului lähes päivä. Kukaan pelastusringin jäsenistä ei ollut aiemmin nähnyt vastaavaa paikkaa.

– Mitä enemmän tutkimme, sitä enemmän löysimme kaikenlaisia onkaloita, Nea sanoo.

Pelastajat huomasivat kissanpentujen emon olevan suojelevainen ja kuljettavan pentunsa pois aistiessaan vaaran. Niinpä emo piti loukuttaa ensin ja pelastaa pennut sen jälkeen.

– Emo meni loukkuun toisena yönä loukun virittämisen jälkeen. Aamulla lähdimme nappaamaan pentuja. Pentujen kanssa meni koko tiistai, Nea kertoo.

Pennut napattiin käsin kivenkolosta Kivikasasta löytyi neljä kissanpentua. Pentueessa oli kaksi urosta ja kaksi naaraa. Pennut piti napata kiinni käsin, sillä kivenkoloon ei mahtunut apuvälineitä, kuten haavia tai loukkua.

– Kaivoimme käsin maa-ainesta kivien päältä, ja yhden kiven siirsimme kokonaan pois. Sitten odottelimme, että pennut tulevat näkyville ja nappasimme ne äkkiä kiinni, Nea kertoo.

Pentujen nappaamisessa vaadittiin nopeutta, sillä jos pennut ehtivät peruut-



MARIKA LAHTI
PHOTOGRAPHY

**Ruskeatabby exotic-veljekset Jarbabin Aerosmith, om. Riikka Alasalmi & Jarbabin Apocalyptica, om. Kaisa Ketola
Kasvattaja Maija Ylinen**

tamaan takaisin kivikasan onkaloihin, niihin ei enää ylettänyt. Viimeinen pelastettava pentu oli erityisen liukas tapaus.

– Kolme tai neljä kertaa se lipesi otteestamme, ennen kuin viimein saimme sen kiinni. Me ajattelimme, että sille olisi hyvä nimi Saippuapala, Nea sanoo.

Pelastajat hurrasivat urakan päätteeksi Pelastusoperaatio oli haastava. Pennut olivat vielä sen ikäisiä, ettei ruoka kiinnostanut niitä. Siitä syystä pentuloukusta ei olisi ollut apua. Lisäksi emo piti saada ensin kiinni, jotta se ei häviä pentuja pelastettaessa. Myös paikka oli erityisen hankala.

– Kaiken maailman navetan vinttejä olemme kolonneet, mutta tämä oli kaikista haastavin paikka ikinä, Nea sanoo.

Operaation päätteeksi kaikki olivat todella iloisia. Jokainen pelastaja oli tiiviisti operaatiossa mukana. Urakka toteutettiin vuoroissa, jotta kaikki pääsivät välillä kotiin syömään ja huolehtimaan perheestään.

– Kun viimeinenkin pentu saatiin kiin-

ni, olimme todella iloisia. Pelkäsimme, että jos emme saakaan viimeistä kiinni, niin jää vähän paha mieli. Sitten saimme sen kuitenkin. Moni kyllä ihan hurrasi, Nea kertoo.

Kissat olivat suhteellisen hyväkuntoisia ja rauhallisia. Pennut annettiin ensin emolle, jotta ne saisivat maitoa. Keskiviikkona pennut kuljetettiin Ouluun Popopetille, Pohjois-Pohjanmaan hylättyjen pieneläinten tuki- ja sijaiskotiyhdistykseen, jota kautta ne pääsevät eläinlääkäriin ja lopulta uusiin koteihin.

Tarve synnytti pelastusringin

Nea tutustui viime vuoden tammikuussa paikalliseen eläinsuojelupalvojaan, ollessaan hänen kanssaan loukuttamassa kissaa Ylivieskan rautatieaseman asemäällikön talon alta.

– Juttelimme tästä tilanteesta ja ajattelin, että onhan se aika hurjaa, että pari ihmistä juoksee kissojen perässä minkä ehtii, Nea sanoo.

– Rupesin auttamaan siinä ja totesin, että tilanne on aika toivoton. Tulimme

siihen tulokseen, että laitamme ilmoituksen Ylivieskan foorumille, jotta saisimme lisäkäsia, hän kertoo.


Nea sai kasaan Whatsapp-ryhmän, johon kuuluu nyt noin 20-30 henkeä. Pelastusrinki lähinnä loukuttaa kissoja ja kuljettaa ne eteenpäin virallisille järjestöille. Sitä kautta kissat saavat sirutukset, madotukset ja rokotukset sekä löytävät lopulta kodit.

Pelastettavia kissoja on edelleen niin paljon, että lisää vapaaehtoisia kaivattaisiin. Nea toivoo myös, että ihmiset leikkauttaisivat vapaasti ulkoilevat kissansa.

– Joissain tapauksissa asenne on ollut vähän se, että kissat ovat kertakäyttötavaraa. Suurempi ongelma kuitenkin on, että ihmiset eivät ehkä tiedä, että jos kissa ulkoilee vapaana, se pitää leikkauttaa, Nea sanoo.

Nea huomauttaa, että jos pentue jää luontoon, ongelma moninkertaistuu vuosien saatossa pentujen saadessa puolestaan uusia poikasia. Suomessa luontoon hylätään vuosittain noin 20 000 kissaa.

Julkaistu 05.06.2020 mtvuutiset.fi



PERSIALAISKISSAT RY

<http://www.persialaiskissat.net/>

JÄSENMAKSUT 2020

Jäsenmaksutili **NORDEA FI26 1112 3000 2616 58, BIC NDEAFIHH**

| | |
|---------------------------------|------|
| varsinainen jäsen | 18 € |
| perhejäsen | 4 € |
| kasvattajan liittämä UUSI jäsen | 10 € |

Muista yhteystietosi viestiosaan! Ilmoita myös perhejäsenen nimi jäsenrekisterinhoitajalle. Maksassasi kasvattajan liittämää uutta jäsentä käytä **viitettä 1009** ja lähetä kuitti sekä uuden jäsenen nimi ja täydellinen osoite jäsenrekisterinhoitajalle:
Marita Kienanen, Gustav Pauligin katu 8 B 50 00990 HELSINKI tai osoitteet@persialaiskissat.net

ROTUNEUVONTA

Persialaiskissat ry auttaa jäseniään erilaisissa rotua koskeissa ongelmatilanteissa. Jos tarvitset esim. neuvoja kissasi trimmauksessa ja näyttelykuntoon laittamisessa voit soittaa ja pyytää apua rotuneuvojilta. Rotuneuvojille voit soittaa myös kasvatukseen ja terveydenhoitoon liittyvissä ongelmissa. Muista kuitenkin, että kissan sairastuessa on paras ottaa yhteyttä eläinlääkäriin.

Etelä-Suomi
Pirjo Hovi
041-496 2957 (Pyhtää)
pirjo.hovi@persialaiskissat.net

Länsi-Suomi
Leila Muuro
02-466 1479 (Dalsbruk) också på svenska
leila.muuro@persialaiskissat.net

Itä-Suomi
Arto Puurunen
0400-585622 (Leppävirta)
arto.puurunen@persialaiskissat.net

Pohjois-Suomi
Mira Makhanova
050-590 9482 (Kajaani)
mira.makhanova@persialaiskissat.net

PENTUVÄLITYS

Maria Novaro
maria@persialaiskissat.net

OSOITTEEN- MUUTOKSET

Marita Kienanen
Gustav Pauligin katu 8 B 50
00990 HELSINKI
osoitteet@persialaiskissat.net

PERSIALAISKISSA-LEHTI

Persialaiskissa-lehti ilmestyy 4 kertaa vuodessa. Persialaiskissat Ry:n hallitus pidättää itsellään oikeuden jättää julkaisematta sopimattomaksi katsomansa ilmoituksen tai artikkelin, tai osan siitä. Lehteen voi kirjoittaa myös nimimerkillä, mutta nimitiedot pitää olla toimituksen tiedossa. Lehdessä julkaistut artikkelit edustavat kirjoittajansa omia mielipiteitä.



ILMOITUSHINNAT JÄSENI LLE

4-värimainokset
mainos 1/1 50 €
mainos 1/2 30 €
mainos 1/4 17 €
mainos 1/8 10 €
Siitosuroslistaus ilmainen.

Muista kirjoittaa mainostekstit selkeästi ja tarkistaa, että puhelinnumerosi on oikein.

Kaupalliset ilmoitukset sopimuksen mukaan
majja.mavrakis@persialaiskissat.net

Ilmoitukset voit maksaa suoraan yhdistyksen tilille
NORDEA FI26 1112 3000 2616 58, BIC NDEAFIHH.
Merkitse selvästi maksun aihe ja lähetä kuitti ilmoituksesi mukana.

AINEISTO LEHTEEN

lähetetään osoitteella
Marika Lahti, Pohjantie 3, 37830 Viiala
marika.lahti@persialaiskissat.net

SEURAAVA LEHTI

ilmestyy lokakuussa 2020 - materiaali viimeistään syyskuun loppuun mennessä!

Painopaikka Keuruun Lautupaino KLP Oy

HALLITUS 2020

**Puheenjohtaja,
vastaava päätoimittaja**
Anita Leppänen
Laakavuorentie 2 H 89
00970 HELSINKI
anita@persialaiskissat.net
040-8302551

Sihteeri

Maria Novaro
maria@persialaiskissat.net

Muut hallituksen jäsenet

Tuija Heikkinen
Niina Kokki
Marika Lahti
Maija Mavrakis
Kirsi Tero
Susanna van der Steen
Johanna Vuoltee

Jäsenrekisteri

(hallituksen ulkopuolelta)

Marita Kienanen
Gustav Pauligin katu 8 B 50
00990 Helsinki
osoitteet@persialaiskissat.net

Muistathan, että kaikki yhdistyksemme toimihenkilöt ovat vapaaehtoisia persialaisista ja exoticeista kiinnostuneita henkilöitä. Useimmat heistä käyvät myös päivätöissä, joten todennäköisesti tavoitat heidät parhaiten iltaisin.

Toimihenkilöiden sähköpostiosoitteet ovat muotoa.etunimi@persialaiskissat.net



Seuraa meitä myös
Facebookissa
sivulla [Persialaiskissat ry](https://www.facebook.com/persialaiskissat.ry)

Kissaihmissen oma lehti!

Kissafani on kissan ystävien ikioma lehti, joka kertoo ajankohtaisia ja mielenkiintoisia tarinoita kissojen elämästä, kissan omistajista ja erilaisista kissoihin liittyvistä aiheista ja tapahtumista.

Kissafani -lehti ilmestyy 6 kertaa vuodessa ja jokaisessa lehdessä on mukana myös rotuesittelyjä sekä vinkkejä kissan ravintoon, hoitoon ja harrasteisiin. Lehden kuvat ihanista kissoista ilahduttavat jokaista kissan ystävää.

TILAA KISSAFANI -LEHTI NYT KAMPANJAHINTAAN

KESTOTILAUS (6 nroa) 28€

MÄÄRÄAIKAISTILAUS (6 nroa) 33€

**KÄYTÄ KAMPANJANKOODIA KF2020PK
JA TEE TILAUS:**

- verkossa: www.kissafani.fi
- sähköpostilla: tilaukset@karprint.fi
- soittamalla: 09 413 97 300

Tarjous voimassa 31.10.2020 saakka.

Kissafani -lehti ilmestyy 6 kertaa vuodessa ja jokainen lehti sisältää n. 80-sivua luettavaa kissaihmisille!



Parasta kissallesi

TERVEYS & HYVINVOINTI • RAVINTO
• TARVIKKEET • UUTUDET
• ROTUESITTELYT • VINKIT

UPEAT KUVAT JA LÄMMINHENKISET TARINAT
ERILAISISTA KISSOISTA JA KISSAN OMISTAJISTA



OLETKO KASVATTAJA?

ETUSI PRO-JÄSENEENÄ



Ryhdy PRO-jäseneksi:

Hae jäsenyyttä täyttämällä hakemuslomake kotisivuillamme osoitteessa:

www.royalcanin.fi/pro-jäseneksi



Henkilökohtainen asiakassuhde

Ammattitaitoisten PRO-asiantuntijoidemme ja -yhteistyökumppaniemme henkilökohtainen neuvonta.



Säästä rahaa ostamalla suuria pakkauksia

Etusi ostaessasi suoraan verkkokaupasta.



Webinaarit ja luennot

Mahdollisuus osallistua järjestämiimme koulutustapahtumiin.



Kanta-asiakasohjelma

Kun suosittelet meitä uusille kissan- ja koiranpentujen omistajille, ansaitset pisteitä, joilla voit lunastaa tuotteita verkkokaupasta.



Suosittelupakkaukset

Anna uudelle kissan- tai koiranpennun omistajalle suosittelupakkaus, joka sisältää mm. peiton ja ruoan uudelle perheenjäsenelle hyvän elämän alkuun.



Vaivaton tilaus ympäri vuorokauden

www.webshop.royalcanin.com/fi/fi



Onko sinulla kysymyksiä PRO-jäsenyyteen tai ravitsemukseen liittyen autamme mielellämme:

s-posti: kasvattajakerho.fin@royalcanin.com, puh: 020-747 9600